



## 外匯市場評論

2018年1月25日

### 美元

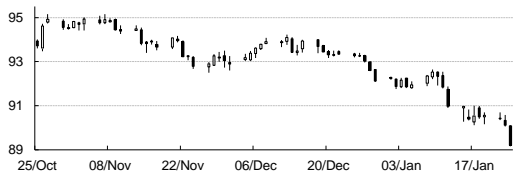
本週預期方向 ➡

本週支持:90.00

本週阻力:91.73

▲ **市場焦點**：美國第四季度GDP初值

▲ **走勢**：美國政府對進口太陽能板與洗衣機生產商徵收巨額關稅，市場擔心美國與中韓兩國貿易摩擦升溫；加上美國財長努欽在達沃斯世界經濟論壇表示，美元疲弱有利美國貿易及投資。美元週三跌穿90水平，單日下跌逾1%。報89.206。



### 歐元

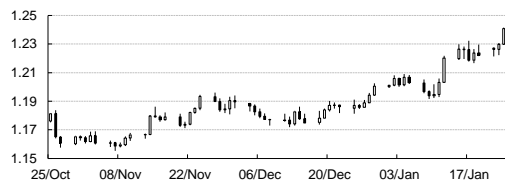
本週預期方向 ➡

本週支持:1.2090

本週阻力:1.2400

▲ **市場焦點**：歐洲央行議息會議

▲ **走勢**：歐元區1月製造業採購經理人指數(PMI)下跌至59.6，較預期60.3低，為三個月低點，服務業PMI上升至57.6，較預期56.4高，綜合PMI上升至58.6，創2006年6月以來最高。歐元週三升穿1.24水平，創三年新高。現報1.2391。



### 英鎊

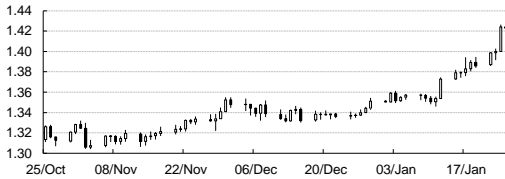
本週預期方向 ➡

本週支持:1.3620

本週阻力:1.400

▲ **市場焦點**：英國11月失業率

▲ **走勢**：英國截至11月的三個月失業率維持於4.3%，符合預期，就業人數意外大增102,000人，創紀錄新高，預期為減少12,000人，工資增長2.4%，為近一年最高。就業數據強勁，刺激英鎊週三創逾九個月最大單日升幅。現報1.4220。



### 澳元

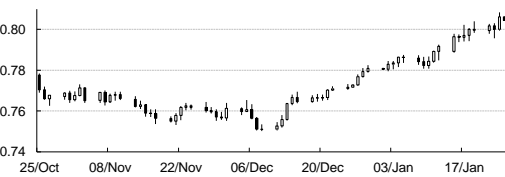
本週預期方向 ➡

本週支持:0.7875

本週阻力:0.8125

▲ **市場焦點**：澳洲第四季度消費物價指數

▲ **走勢**：美國財長努欽對美元走軟表示歡迎，促使美元跌至三年低位，助澳元升至去年9月以來最高水平。澳元週三突破0.80關口的阻力後，蓄勢挑戰去年9月雙頂即0.8125的關鍵阻力。市場亦關注第四季度通脹數據。現報0.8059。



### 紐元

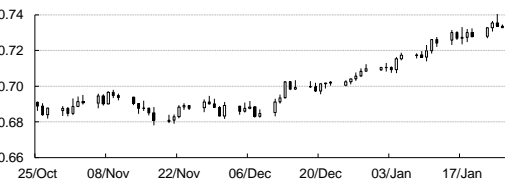
本週預期方向 ➡

本週支持:0.7183

本週阻力:0.7340

▲ **市場焦點**：紐西蘭12月貿易收支

▲ **走勢**：紐西蘭第四季度消費物價指數按季上升0.1%，較預期及前值0.4%及0.5%低，按年升1.6%，同樣較預期及前值1.9%低。紐元週三曾因美元偏軟而一度走高至0.7438，但及後因通脹數據低於預期而回吐，收跌0.24%。現報0.7341。



▲ 正面，代表預期本週該貨幣兌美元有上升機會 ➡ 中性，代表預期本週該貨幣兌美元橫行走勢 ▼ 負面，代表預期本週該貨幣兌美元有下行壓力



## 外匯市場評論

### 加元

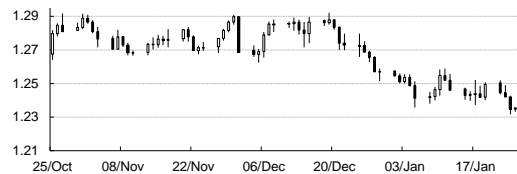
本週預期方向 ➡

本週支持:1.2360

本週阻力:1.2660

▲ **市場焦點**：北美自由貿易協定(NAFTA)談判

▲ **走勢**：美國財長努欽指弱美元對經濟有利，加上油價續創三年高點，支持加元於週三大幅上揚，美元兌加元最低曾見1.2317，為四個月低點。同時，市場繼續關注北美自由貿易協定(NAFTA)的談判進展。現報1.2345。



### 日圓

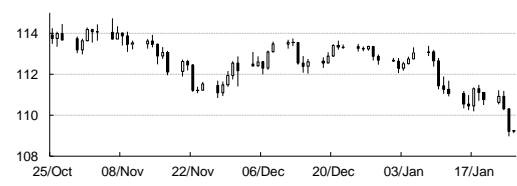
本週預期方向 ↓

本週支持:109.80

本週阻力:112.20

▲ **市場焦點**：日本12月核心CPI

▲ **走勢**：美國財長努欽指弱美元對經濟有利，刺激日圓上升。美元兌日圓週三跌穿110關口，再創四個月低點，且跌穿去年9月至11月升浪回調0.618的黃金比率水平。市場關注日本將公佈的12月通脹數據，會否延續此前的漲勢。現報109.37。



### 瑞郎

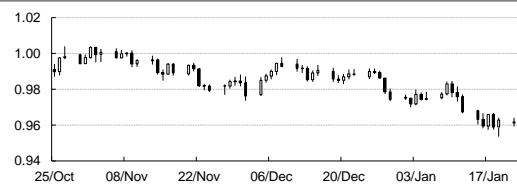
本週預期方向 ➡

本週支持:0.9530

本週阻力:0.9760

▲ **市場焦點**：瑞士12月生產者及進口價格

▲ **走勢**：環球主要財金官員出席瑞士達沃斯世界經濟論壇，美國財長努欽會上指弱美元對經濟有利，美匯指數跌至三年低點，支持瑞郎上揚。美元兌瑞郎週三跌1.3%，跌穿0.95關口，迫近去年9月低點0.9421。現報0.9465。



### 人民幣

本週預期方向 ➡

本週支持:6.3700

本週阻力:6.4530

▲ **市場焦點**：內地12月工業利潤增速

▲ **走勢**：人民幣中間價週三上調93個基點至6.3916，創兩年新高，市場解讀為人民銀行願意讓人民幣繼續升值。美國總統特朗普將在達沃斯世界經濟論壇上講話，市場關注中美兩國關係會否出現變化。離岸人民幣再創兩年新高，現報6.3591。



### 黃金

本週預期方向 ↑

本週支持:1,308

本週阻力:1,358

▲ **市場焦點**：美國第四季度GDP初值

▲ **走勢**：美國財長努欽指弱美元有利美國貿易，美匯指數創三年新低，金價繼續走強。另一方面，美股於高位的波動性漸增，避險情緒輕微升溫，亦有利金價走高。金價升逾1%，並創下2016年8月以來最高。現報1356.65。



↑ 正面，代表預期本週該貨幣兌美元有上升機會 ➡ 中性，代表預期本週該貨幣兌美元橫行走勢 ↓ 負面，代表預期本週該貨幣兌美元有下行壓力



## ▶ 免責聲明

- ▲ 本文由中國銀行(香港)有限公司(「中銀香港」)刊發，只供參考。本文並不構成，亦無意作為，也不應被詮釋為專業意見，或任何產品或服務之要約或建議。本文無意向派發本文即觸犯法例或規例的司法權區或國家的任何人士或實體派發，亦無意供該等人士或實體使用。
- ▲ 本文所載資料乃根據中銀香港認為可靠的資料來源而編製，惟該等資料來源未經獨立核證，故中銀香港不會就本文及其所提供意見的準確性或完整性作出任何保證、陳述或擔保。在本文表達的預測及意見只作為一般的市場評論，並非獨立研究報告及不構成投資意見或保證回報。所有意見、預測及估計乃中銀香港於本文刊發日期前之判斷，任何修改將不作另行通知。中銀香港及有關資料提供者亦不會就使用及 / 或依賴本文所載任何資料、預測及 / 或意見而負責或承擔任何法律責任。投資者須自行評估本文所載資料、預測及 / 或意見的相關性、準確性及充足性，並作出彼等為該等評估而認為必要或恰當的獨立調查。
- ▲ 本文所述的證券、商品、外匯、相關衍生工具或其他投資可能並不適合所有投資者，且並未考慮本文各讀者的特定投資目標或經驗、財政狀況或其他需要。因此，本文並無就其中所述任何投資是否適合或切合任何個別人士的情況作出任何聲明或推薦，亦不會就此承擔任何責任。投資者須瞭解有關投資產品的性質及風險，並基於本身的財務狀況、投資目標及經驗、承受風險的意願及能力和特定需要而作出投資決定。如有疑問或在有需要情況下，應於作出任何投資前徵詢獨立專業顧問的意見。本文無意提供任何專業意見，故投資者在任何情況下都不應依賴本文作為專業意見之用。
- ▲ 中銀香港為中國銀行股份有限公司的附屬公司。中國銀行股份有限公司及其子公司及 / 或其高級職員、董事及僱員可能會持有本文所述全部或任何證券、商品、外匯、相關衍生工具或其他投資的倉盤，亦可能會為本身買賣全部或任何該等證券、商品、外匯、相關衍生工具或其他投資項目。中國銀行股份有限公司及其子公司可能會就該等證券、商品、外匯、相關衍生工具和其他投資提供投資服務（無論為有關投資銀行服務或非投資銀行服務），或承銷該等證券或作為該等證券的莊家。中國銀行股份有限公司及其子公司可能會就因應該等證券、商品、外匯、相關衍生工具或其他投資項目而提供的服務賺得佣金或其他費用。
- ▲ 投資涉及風險。買賣證券、商品、外匯、相關衍生工具或其他投資未必一定能夠賺取利潤，並有機會招致損失。投資者須注意證券及投資價格可升可跌，甚至會變成毫無價值，過往的表現不一定可預示日後的表現。海外投資附帶一般與本港市場投資並不相關的其他風險，包括（但不限於）匯率、外國法例及規例(如外匯管制)出現不利變動。本文並非，亦無意總覽本文所述證券或投資牽涉的任何或所有風險。客戶在作出任何投資決定前，應參閱及明白有關該等證券或投資的所有銷售文件，尤其是其中的風險披露聲明及風險警告。
- ▲ 本文由中銀香港刊發，並未經香港證券及期貨事務監察委員會審閱。
- ▲ ©中國銀行(香港)有限公司。版權所有，翻印必究。
- ▲ 除非獲中銀香港書面允許，否則不可把本文作任何編輯、複製、摘錄或以任何方式或途徑（包括電子、機械、複印、攝錄或其他形式）轉發或傳送本文任何部份予公眾或其他未經核准的人士，或將本文任何部份儲存於可予檢索的系統。