

四年财务摘要

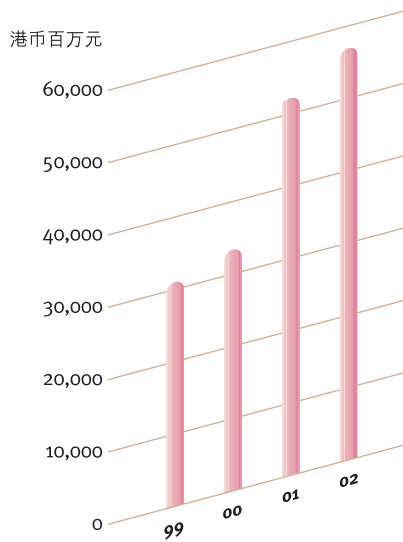
自一九九九年一月一日起，本集团最近四年之财务资料(为二零零二年七月二十五日本公司上市所需之最早年度业绩记录)概述如下：

	二零零二年	二零零一年	二零零零年	一九九九年
	港币百万元	港币百万元	港币百万元	港币百万元
全年				
提取拨备前之经营溢利	12,089	13,162	14,964	13,147
提取拨备后之经营溢利	9,234	5,750	6,371	3,181
除税前溢利	8,068	3,733	6,376	3,771
除税后溢利	6,800	2,901	5,198	3,221
股东应占溢利	6,673	2,768	5,047	3,067
	港币	港币	港币	港币
每股计				
每股盈利 ¹	63.11仙	26.18仙	47.74仙	29.01仙
	港币百万元	港币百万元	港币百万元	港币百万元
于年结日				
贷款及其他账项	308,332	308,108	325,569	317,556
资产总额	735,489	766,140	839,370	772,954
每日资产总额平均值	748,771	810,702	830,331	816,778
客户存款	600,977	606,428	624,726	589,421
负债总额	677,434	712,904	804,493	740,492
已发行及缴足股本	52,864	52,864	52,864	52,864
股东资金	56,941	52,170	33,345	31,006
	%	%	%	%
财务比率				
平均总资产回报率	0.91	0.36	0.63	0.39
成本对收入比率	33.26	30.76	27.70	32.51
不履约贷款比率	7.99	10.99	10.19	12.73
贷存比率	53.42	53.27	54.43	56.85


本公司是在二零零一年九月十二日注册成立，并在二零零一年九月三十日收购了中银香港之全部股权。本公司随后成为本集团之控股公司。本集团之财务资料是假设本集团架构、资本架构及业务在呈报期间之首日经已存在而编制。

1 一九九九至二零零一年度之数额因附注13及附注32所述之股份合并之影响而予以重列。

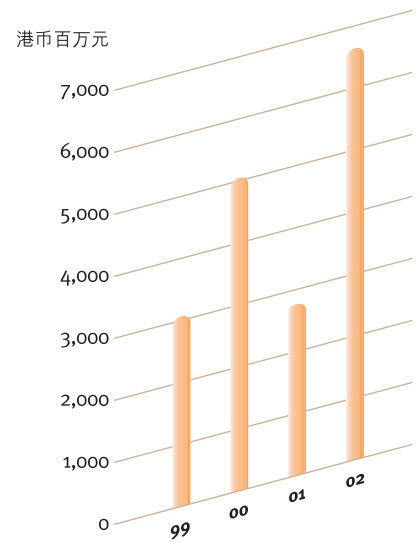
股东资金



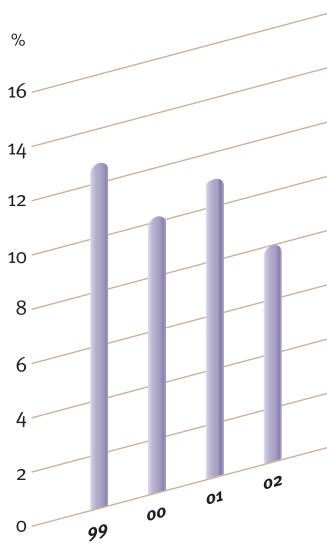
资产总额



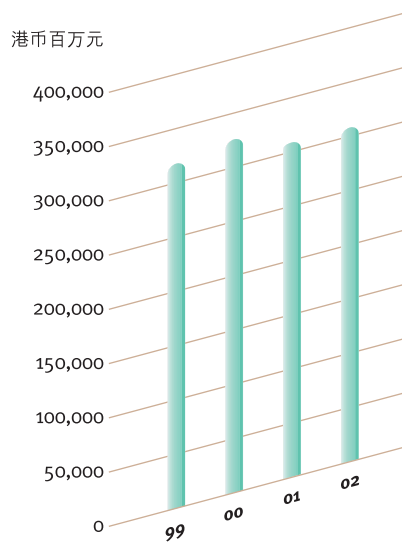
股东应占溢利



不履约贷款比率



贷款及其他账项



客户存款

