

# 四年財務摘要

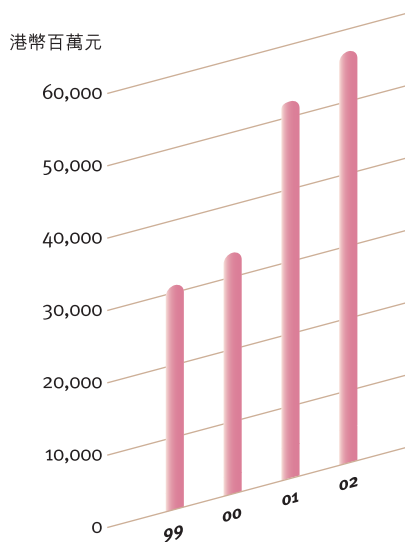
自一九九九年一月一日始，本集團最近四年之財務資料(為二零零二年七月二十五日本公司上市所需之最早年度業績記錄)概述如下：

	二零零二年	二零零一年	二零零零年	一九九九年
	港幣百萬元	港幣百萬元	港幣百萬元	港幣百萬元
<b>全年</b>				
提取撥備前之經營溢利	<b>12,089</b>	13,162	14,964	13,147
提取撥備後之經營溢利	<b>9,234</b>	5,750	6,371	3,181
除稅前溢利	<b>8,068</b>	3,733	6,376	3,771
除稅後溢利	<b>6,800</b>	2,901	5,198	3,221
股東應佔溢利	<b>6,673</b>	2,768	5,047	3,067
	港幣	港幣	港幣	港幣
<b>每股計</b>				
每股盈利 <sup>1</sup>	<b>63.11仙</b>	26.18仙	47.74仙	29.01仙
	港幣百萬元	港幣百萬元	港幣百萬元	港幣百萬元
<b>於年結日</b>				
貸款及其他賬項	<b>308,332</b>	308,108	325,569	317,556
資產總額	<b>735,489</b>	766,140	839,370	772,954
每日資產總額平均值	<b>748,771</b>	810,702	830,331	816,778
客戶存款	<b>600,977</b>	606,428	624,726	589,421
負債總額	<b>677,434</b>	712,904	804,493	740,492
已發行及繳足股本	<b>52,864</b>	52,864	52,864	52,864
股東資金	<b>56,941</b>	52,170	33,345	31,006
	%	%	%	%
<b>財務比率</b>				
平均總資產回報率	<b>0.91</b>	0.36	0.63	0.39
成本對收入比率	<b>33.26</b>	30.76	27.70	32.51
不履約貸款比率	<b>7.99</b>	10.99	10.19	12.73
貸存比率	<b>53.42</b>	53.27	54.43	56.85

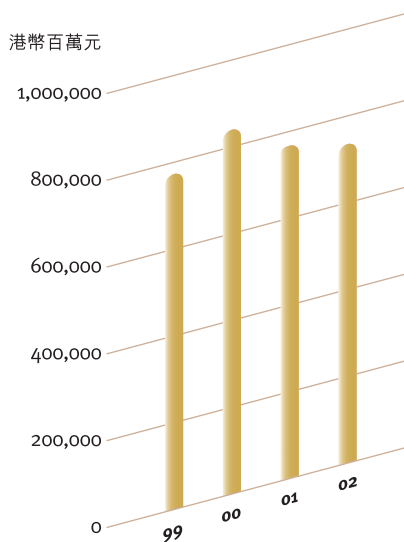
本公司是在二零零一年九月十二日註冊成立，並在二零零一年九月三十日收購了中銀香港之全部股權。本公司隨後成為本集團之控股公司。本集團之財務資料是假設本集團架構、資本架構及業務在呈報期間之首日經已存在而編製。

<sup>1</sup> 一九九九至二零零一年度之數額因附註13及附註32所述之股份合併之影響而予以重列。

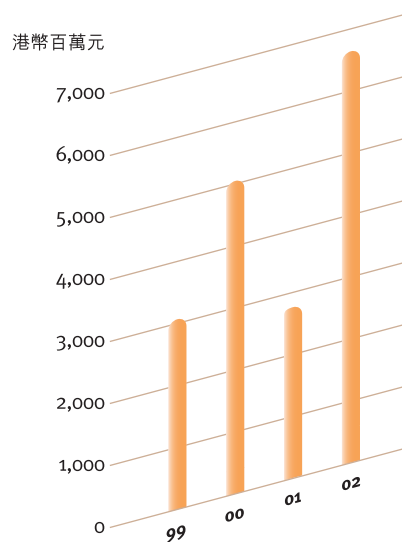
股東資金



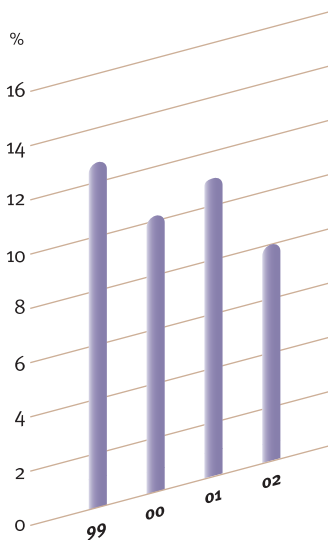
資產總額



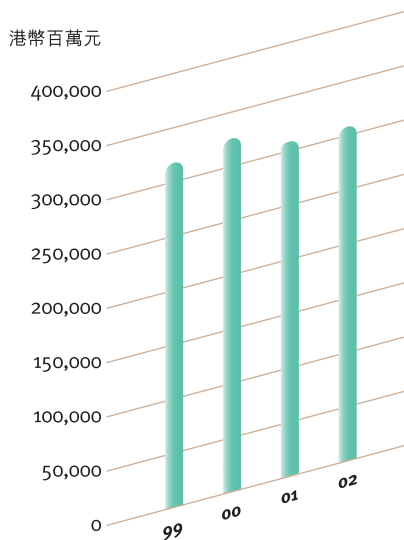
股東應佔溢利



不履約貸款比率



貸款及其他賬項



客戶存款

