

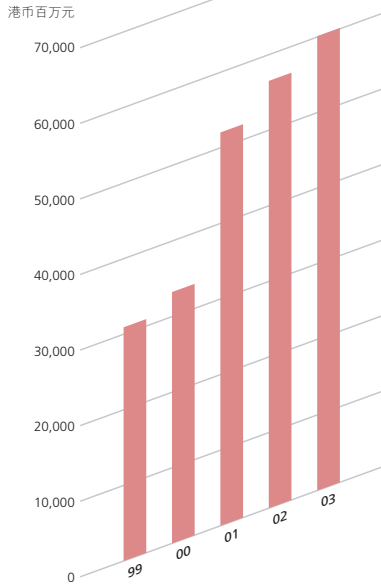
# 五年财务摘要

自1999年1月1日始，本集团最近5年之财务资料概述如下：

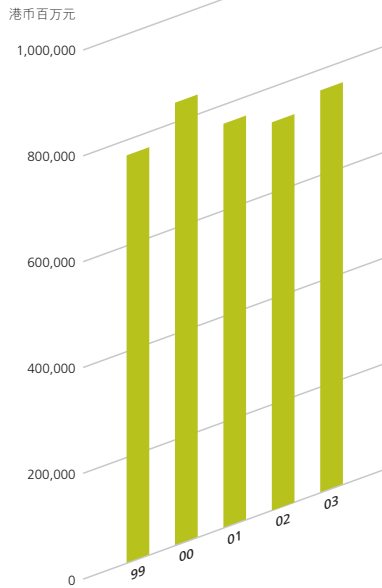
	重列 <sup>3</sup>				
	2003年	2002年	2001年	2000年	1999年
	港币百万元	港币百万元	港币百万元	港币百万元	港币百万元
<b>全年</b>					
提取拨备前经营溢利	11,595	12,089	13,162	14,964	13,147
提取拨备后经营溢利	9,924	9,234	5,750	6,371	3,181
除税前溢利	8,691	8,068	3,733	6,376	3,771
除税后溢利	8,102	6,914	2,901	5,198	3,221
股东应占溢利	7,963	6,787	2,768	5,047	3,067
	港币	港币	港币	港币	港币
<b>每股计</b>					
每股盈利 <sup>2</sup>	0.7532	0.6419	0.2618	0.4774	0.2901
	港币百万元	港币百万元	港币百万元	港币百万元	港币百万元
<b>于年结日</b>					
贷款及其他账项	300,094	308,332	308,108	325,569	317,556
资产总额	762,587	735,536	766,140	839,370	772,954
每日资产总额平均值	752,058	737,779	810,702	830,331	816,778
客户存款	600,642	600,977	606,428	624,726	589,421
负债总额	701,170	677,751	712,904	804,493	740,492
已发行及缴足股本	52,864	52,864	52,864	52,864	52,864
股东资金	60,261	56,671	52,170	33,345	31,006
	%	%	%	%	%
<b>主要财务比率</b>					
平均总资产回报率	1.08	0.94	0.36	0.63	0.39
成本对收入比率	32.79	33.26	30.76	27.70	32.51
不履约贷款比率	5.78	7.99	10.99	10.19	12.73
贷存比率	51.38	53.42	53.27	54.43	56.85

1. 本公司于2001年9月12日注册成立，并在2001年9月30日收购了中银香港全部股权。本公司随后成为本集团之控股公司。本集团1999年、2000年和2001年之财务资料是假设本集团架构、资本架构及业务在呈报期间之首日经已存在而编制。
2. 按照2002年7月10日本公司全体股东通过之书面决议案，本公司法定及已发行股本，分别为100,000,000,000股及52,863,901,330股每股面值1港元之普通股，已合并及分别界分为20,000,000,000股法定股本及10,572,780,266股每股面值5港元之普通股。1999年、2000年和2001年有关数额经已重列以反映此改变。
3. 2002年若干数字已被重列，以反映采纳会计准则第12号(经修订)「所得税」。
4. 由于将递延税项之影响量化并分配至集团重组上市前的1999年、2000年及2001年度是不切合实际的，故2002年以前的财务资料并未被重列以反映采纳会计准则第12号(经修订)「所得税」。

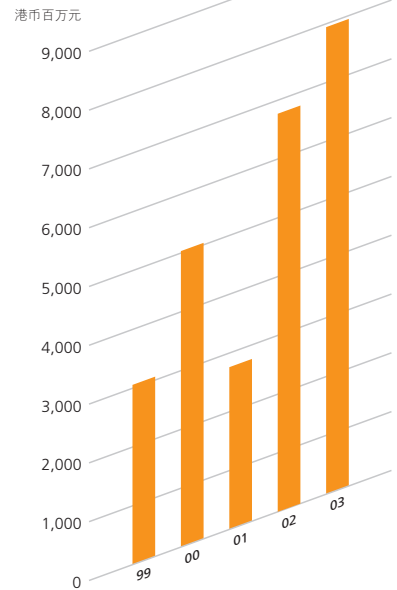
股东资金



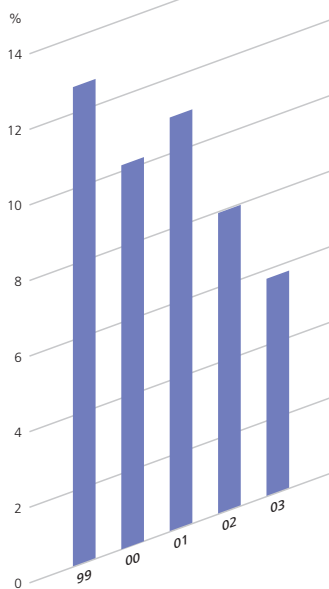
资产总额



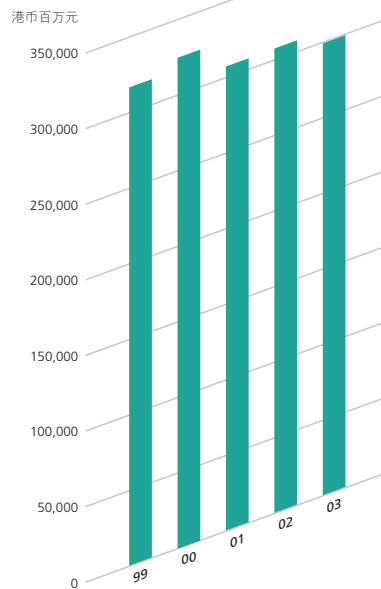
股东应占溢利



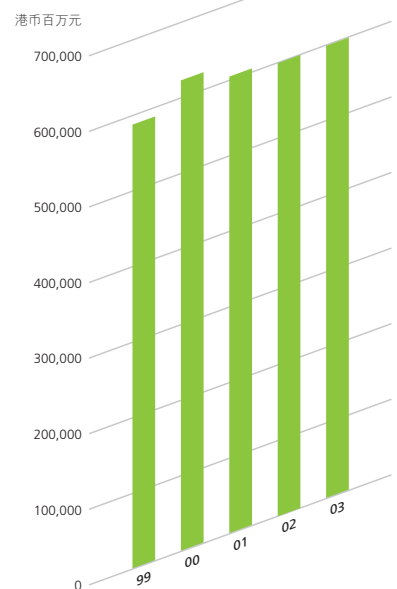
不履约贷款比率



贷款及其他账项



客户存款



# 与时俱 进

日晷

中国最早发明的以太阳为观测目标的计时仪器