

五年財務摘要



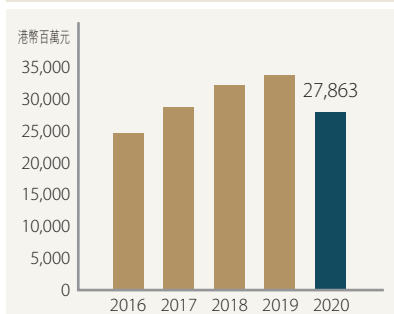
自2016年1月1日始，本集團最近5年之財務資料概述如下：

	2020年	2019年	2018年	2017年	2016年
全年	港幣百萬元	港幣百萬元	港幣百萬元	港幣百萬元	港幣百萬元
提取減值準備前之淨經營收入 ¹	54,474	58,444	54,535	49,006	42,595
經營溢利 ¹	35,420	39,755	38,087	34,103	29,482
除稅前溢利 ¹	33,583	40,088	39,081	35,375	29,971
年度溢利 ¹	28,468	34,074	32,654	29,307	25,203
本公司股東及其他股權工具 持有者應佔溢利 ¹	27,863	33,574	32,070	28,574	24,574
每股計	港元	港元	港元	港元	港元
每股基本盈利 ¹	2.5052	3.0440	3.0333	2.7026	2.3243
於年結日	港幣百萬元	港幣百萬元	港幣百萬元	港幣百萬元	港幣百萬元
貸款及其他賬項	1,500,416	1,412,961	1,282,994	1,191,554	1,008,025
資產總額	3,320,981	3,026,056	2,956,004	2,651,086	2,354,740
每日資產總額平均值	3,295,060	2,971,200	2,817,151	2,571,216	2,398,318
客戶存款 ²	2,183,709	2,009,273	1,897,995	1,777,874	1,523,292
負債總額	3,001,326	2,718,564	2,670,631	2,402,463	2,120,186
已發行及繳足股本	52,864	52,864	52,864	52,864	52,864
本公司股東應佔股本和儲備	290,302	278,783	257,536	244,018	228,647
財務比率	%	%	%	%	%
平均總資產回報率	0.86	1.15	1.16	1.24	2.36
成本對收入比率 ¹	30.01	28.52	27.88	28.26	29.37
貸存比率	68.59	69.47	66.77	64.48	64.87

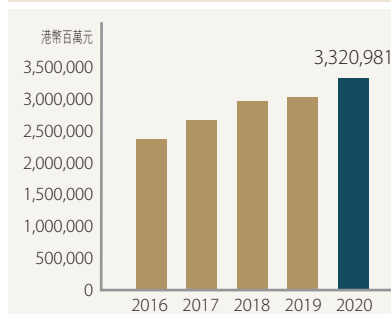
1. 財務資料來自持續經營業務。

2. 客戶存款包括記入「以公平值變化計入損益之金融負債」的結構性存款。

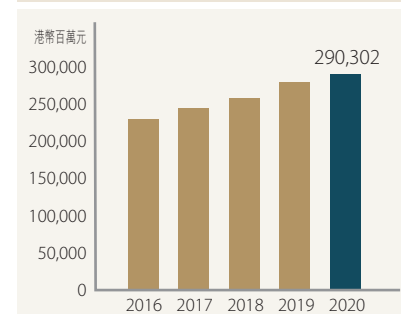
本公司股東及其他股權工具持有者應佔溢利



資產總額



本公司股東應佔股本和儲備



企業銀行新體驗



快捷收款



優息存款



智能兌換



靈活支付



遙距開戶

企業金融e+系列



智慧發薪



多元貿易

BoC Bill 綜合收款服務



iGTB NET企業網上銀行/iGTB MOBILE企業移動銀行