

扫描此移动设备QR码
可参阅2016 中期业绩公告



开启新篇，共创未来

2016 年中期业绩发布

2016.08.30

 **中銀香港(控股)有限公司**
BOC HONG KONG (HOLDINGS) LIMITED

▶ 免责声明

■ 免责声明

本报告及相应的讨论可能包含涉及风险和不确定因素的前瞻性说明。这些说明的表述通常会使用前瞻性的字眼，例如相信、期望、预期、预计、计划、预测、目标、可能、将会，或者某些行动可能或预期会在将来产生结果等等。阁下不应过份倚赖此等仅适用于本报告发表日的前瞻性说明。这些前瞻性的说明基于来自本公司以及其他我们相信可靠的来源的资料。本公司的实际业绩可能远不及此等前瞻性说明，从而可能对本公司股价和一级美国预托股份之市价造成不利影响。

▶ 与会的高层管理人员

岳毅先生

副董事长兼总裁

李久仲先生

执行董事兼风险总监

林景臻先生

副总裁

袁树先生

副总裁

钟向群先生

营运总监

隋洋女士

财务总监

龚杨恩慈女士

副总裁

1

上半年战略执行回顾

2

上半年主要财务表现

3

下半年展望与业务发展重点

上半年战略执行回顾

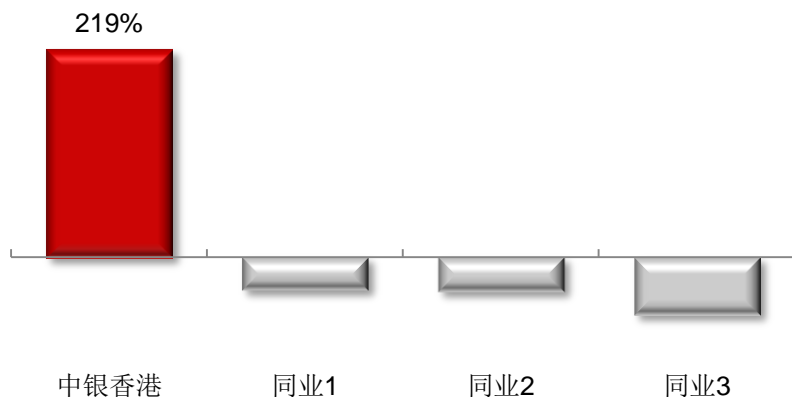


中銀香港(控股)有限公司
BOC HONG KONG (HOLDINGS) LIMITED

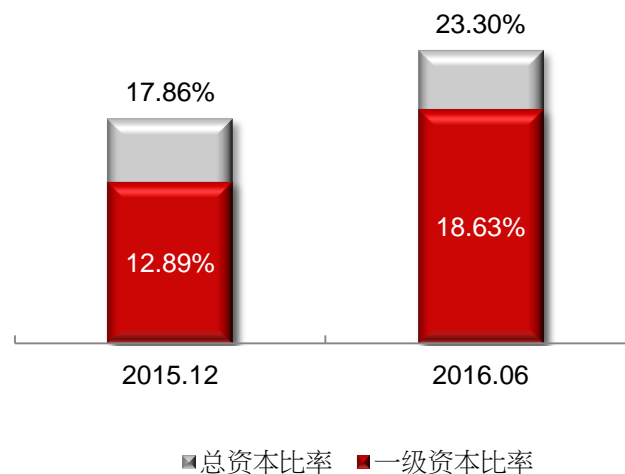
1 抓住市场发展机遇，盈利创上市以来新高

出售南商**680亿港元**，获利**300亿港元**

股东应占溢利同比增长率跑赢同业



资本比率大幅提升



维持一贯派息政策（40%~60%）

- 派发中期股息每股

0.545港元

特别派息回馈股东长期支持

- 宣布派发特别股息每股

0.71港元

2 紧跟一带一路战略，区域化转型初见成效

区域化 进展

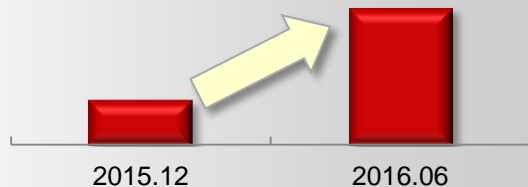
4月19日：宣布获批准
在**文莱**成立分行

6月30日：签订协议收
购母行**泰国**及**马来西亚**
子行

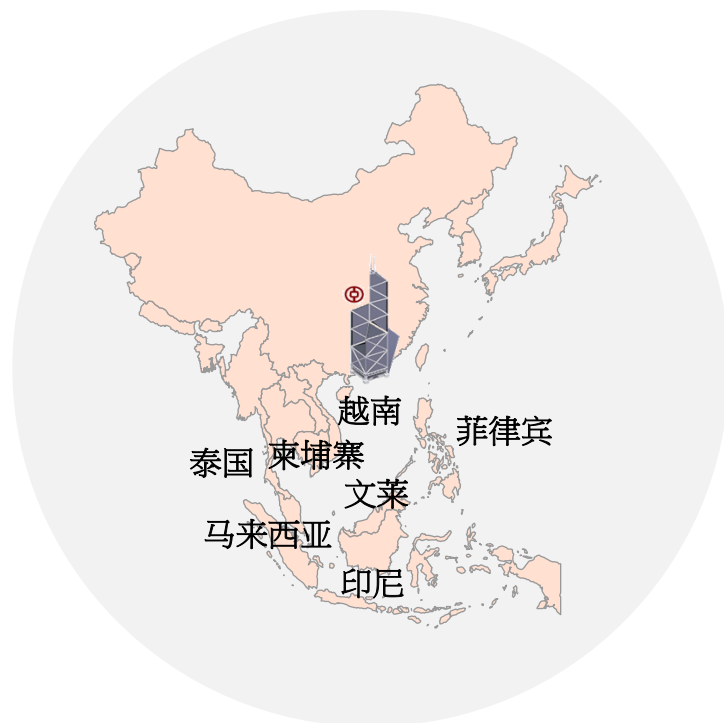
正在评估收购母行中国
银行**柬埔寨**、**印尼**、**菲
律宾**、**越南**等地分行

“一带一路”战略的带动：
内地企业海外并购蓬勃，上半年逾**1,200亿美元**

东南亚 相关贷款 增长迅速



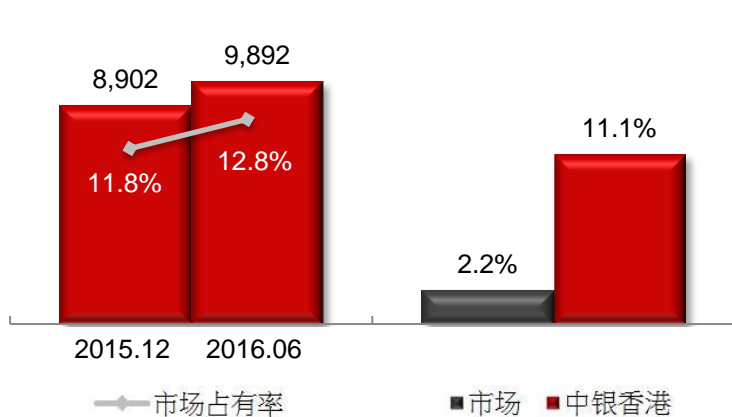
基建融资促进办公室(IFFO)的启动，将加大
企业参与“一带一路”沿线的基建投资融资机会



3 积极扩大客户基础，存贷款增长跑赢大市

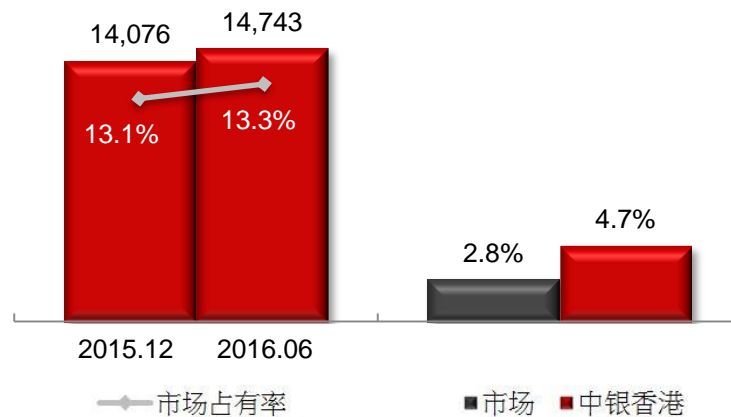
客户贷款余额

亿港元 较2015年年底增长

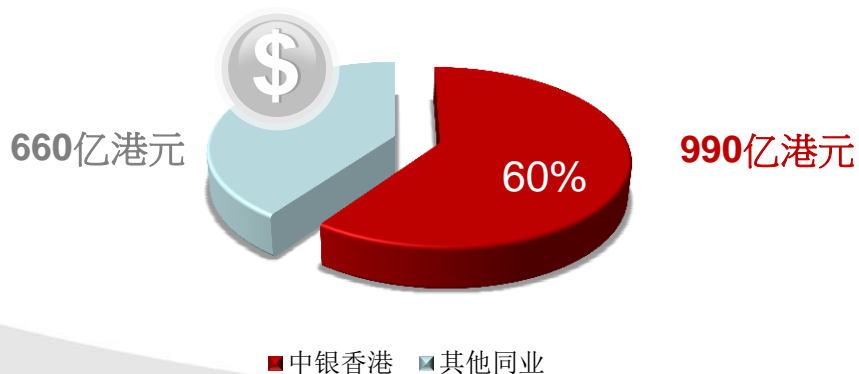


客户存款余额

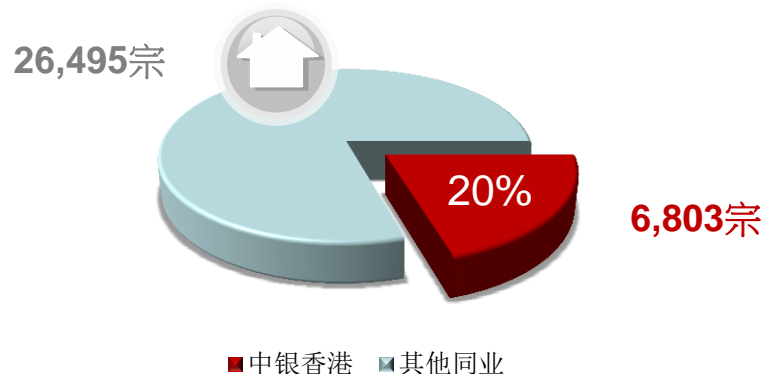
亿港元 较2015年年底增长



净新增贷款市场份额领先同业



新造楼宇按揭市场排名第一



注：中原各类楼宇合约登记数

4

深耕香港本地市场，网点转型试点提升销售服务能力

做大做强中小企业业务

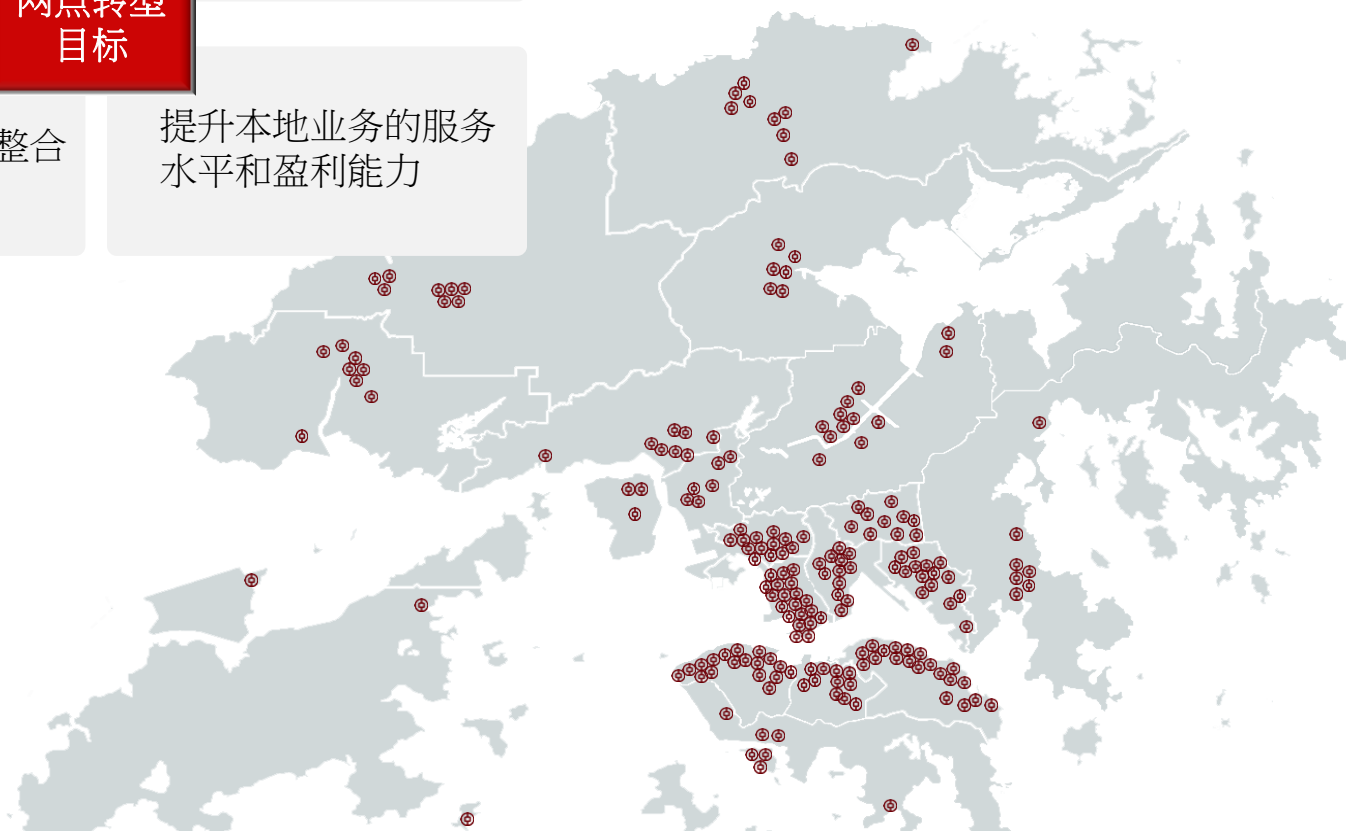
加快发展财富管理、
中高端客户业务

网点转型
目标

推动线上线下渠道整合

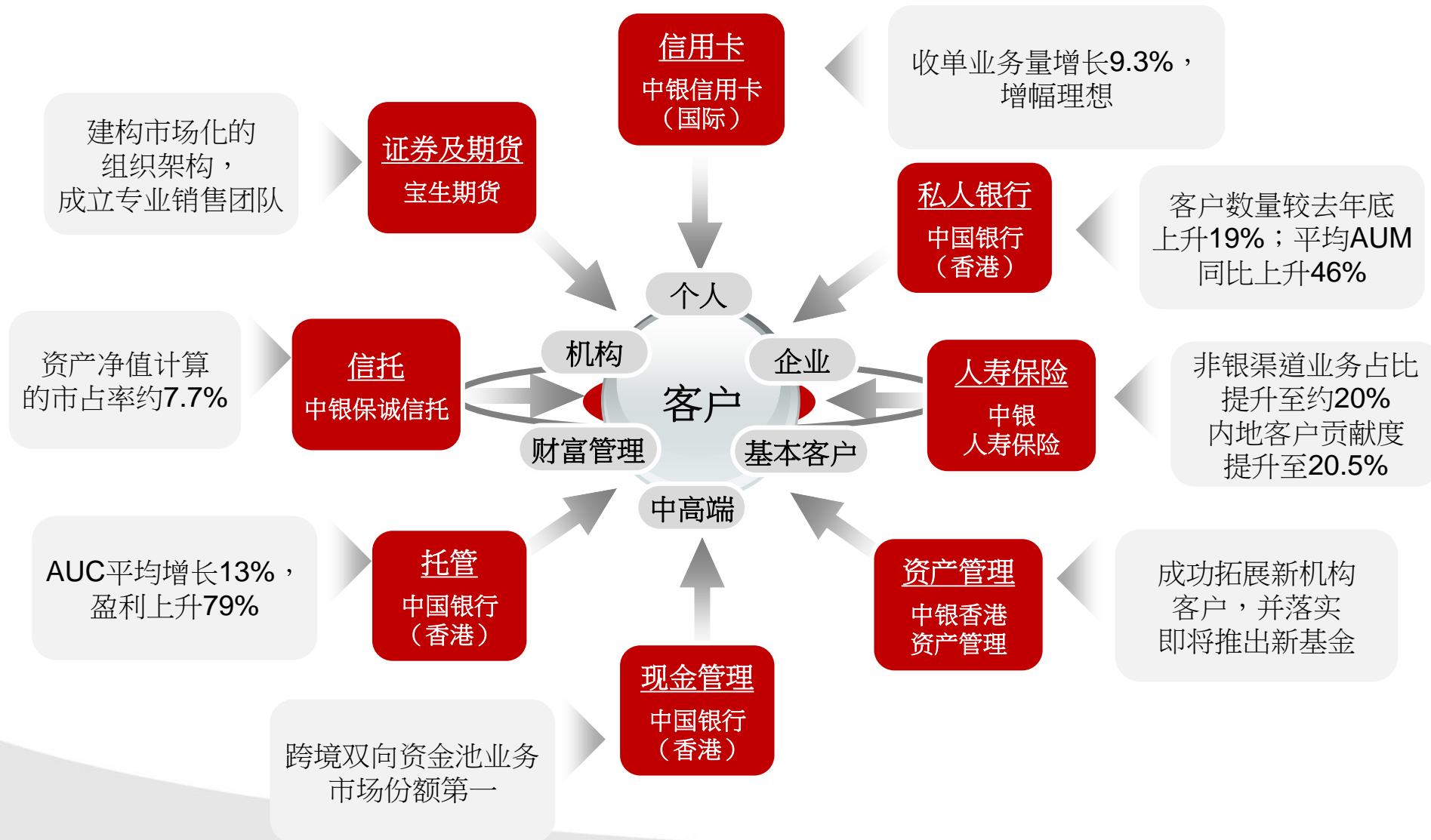
提升本地业务的服务
水平和盈利能力

全港 **196** 家分行



5

加快八大平台建设，业务持续稳定增长



创新发展网络金融，新竞争能力逐步形成



率先推出**上海A股**和**深圳A股**的网上资讯
 拥有服务全面的**电子支票服务**
 提供支付便利的**小额转账**及**Apple Pay** 服务
 推出全流程**在线特快贷款**
 研究**二维码支付平台**扩至零售商户及个人



生物辨识技术，积极研究**指纹**、**声纹**、**手指静脉**等的技术发展及应用

大数据平台技术投产已于**7月底**完成，提升数据经营能力及**应用于精准营销**中

与**香港应用科技研究院**合作，强化**人工智能**及**区块链**等创新实践，推进项目实施

网络金融规划



首家于微信平台提供**微服务**和**微交易**的银行

试点分行推出**VTM** 服务
 设立**智慧分行旗舰店**提供智能排队

推动**东南亚分行电子渠道**平台发展



针对目标社群，以互联网手段提供**全新客户体验**及**场景化服务**

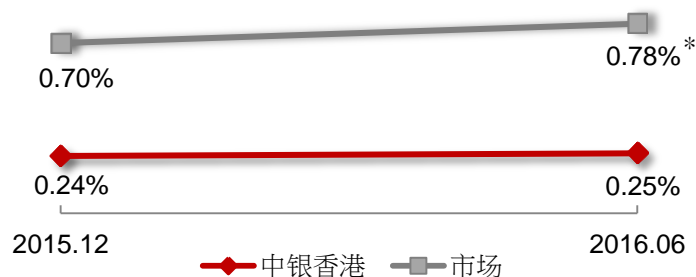
加快与**第三方支付机构**战略合作

借鉴母行的**跨境电商结算平台**，提供在线的货币兑换及**结算解决方案**

7 强化全面风险管理，提升风控有效性

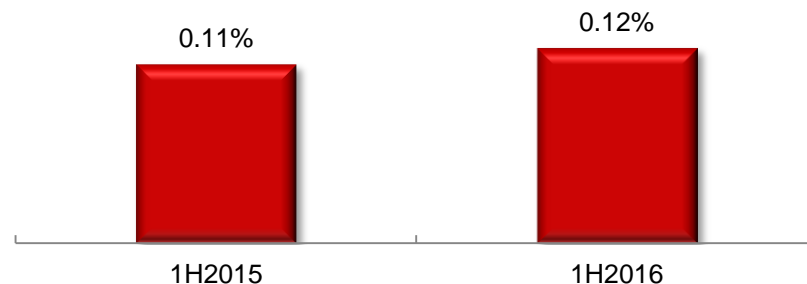
信贷质量稳定

特定分类或减值贷款比率



* 市场数据为截至2016.03

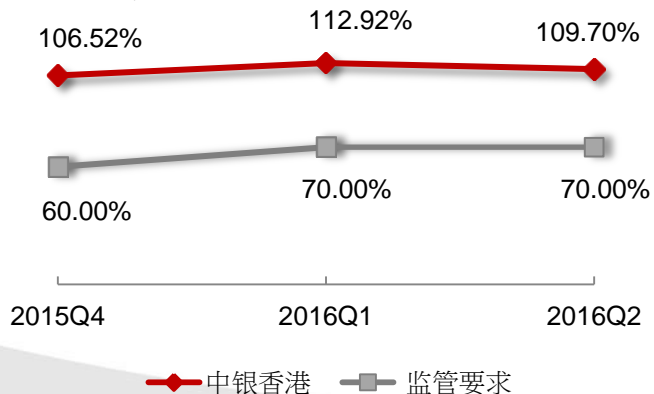
信贷成本控制良好



注：贷款减值准备净拨备 / 平均客户贷款余额

流动性保持稳健

流动性覆盖率平均值



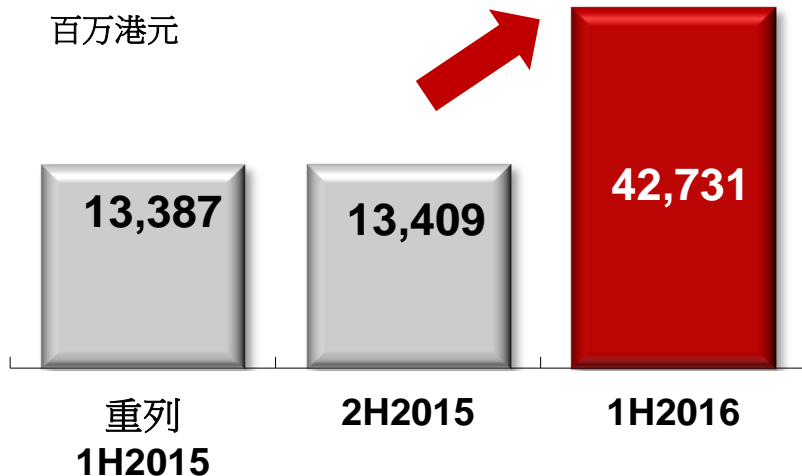
A white wireframe graphic of a tall, modern skyscraper, resembling the Bank of China Tower, is positioned on the left side of the slide. The background is a vibrant red-to-orange gradient with dynamic, glowing light streaks that create a sense of movement and energy.

上半年主要财务表现

盈利大幅增长，资本实力提高

股东应占溢利

按年+219.2% /
可比口径按年+7.8%*



➤ 上半年实现盈利**427.31**亿港元

➤ 出售南商获益**300**亿港元

资本比率

30.06.2016

比去年底

普通股一级比率	18.58%	+5.75pp ▲
一级资本比率	18.63%	+5.74pp ▲
总资本比率	23.30%	+5.44pp ▲

➤ ROE提升至**25.9%**

➤ 总资本比率提升至**23.30%**

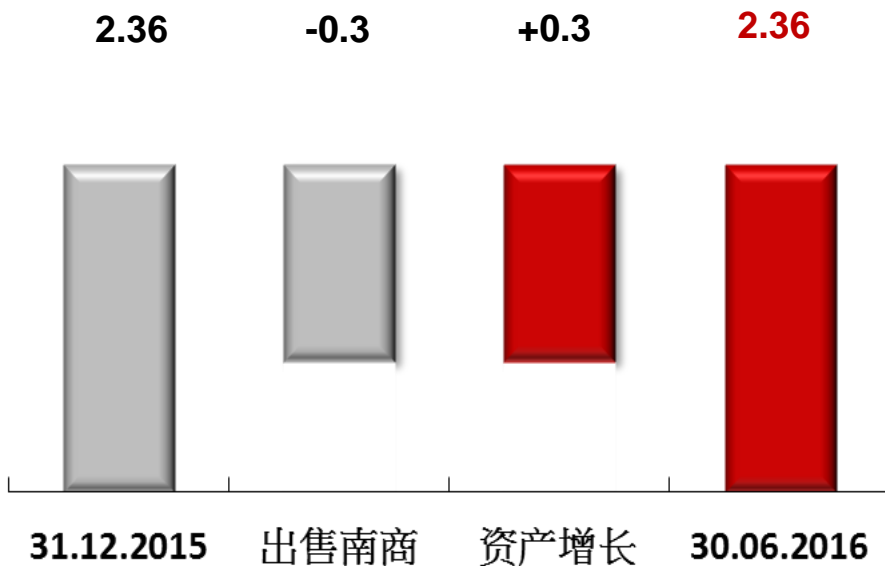
*可比口径：调整已终止经营业务之溢利、投资物业公平值调整之净收益，以及2015年上半年出售若干股份权益工具和出售房产而录得之净收益。

紧抓战略机遇，贷款实现逆市高增长

资产规模

资产规模增长，
抵补出售南商的影响

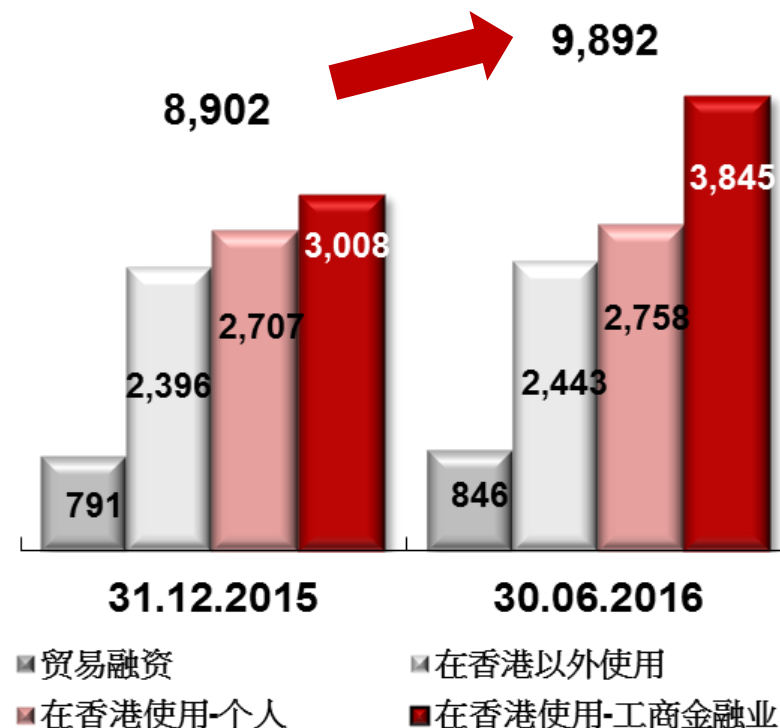
万亿港元



贷款业务

贷款增长11.1%，
高于市场2.2%的增幅

亿港元

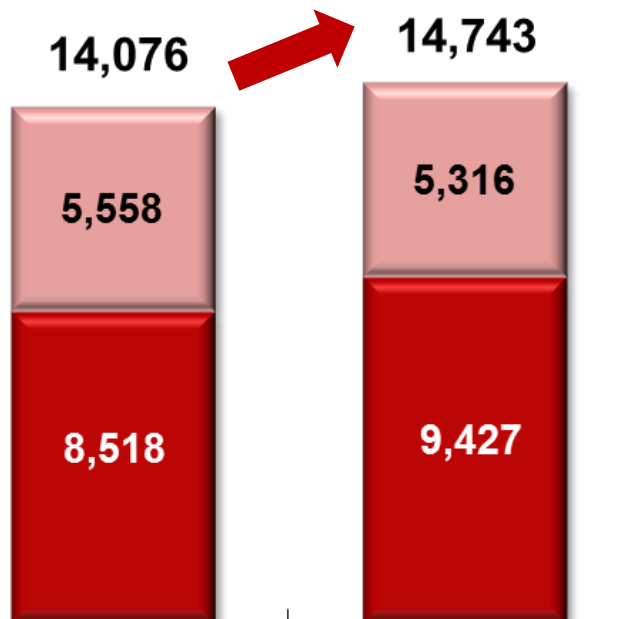


优化存款结构，支储存占比持续改善

存款业务

存款增长**4.7%**，
高于市场**2.8%**的增幅

亿港元



31.12.2015

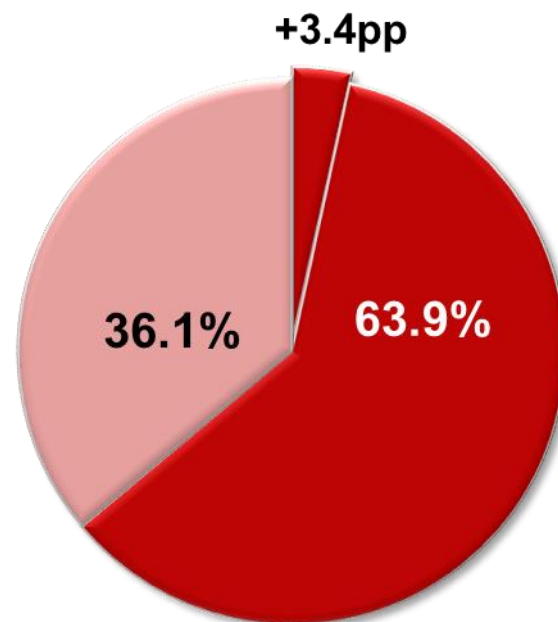
■ 支储存款

30.06.2016

■ 定期及其他存款

支储存占比

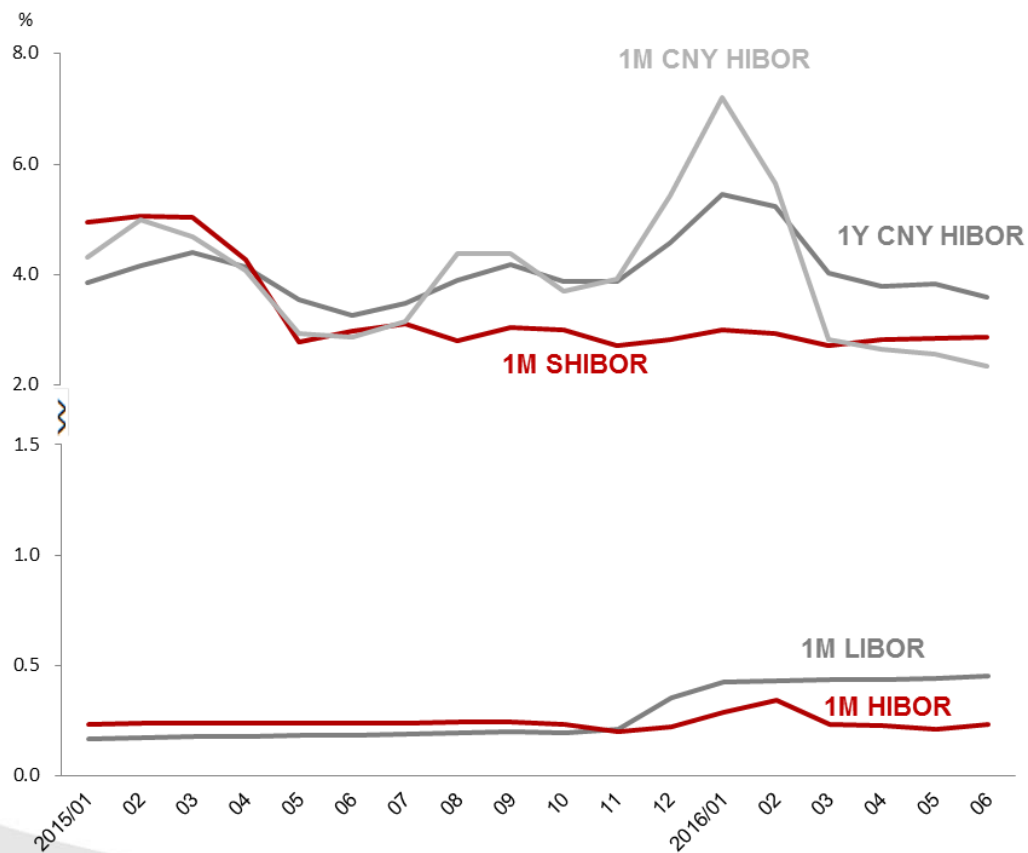
支储存占比提升**3.4pp**



■ 定期及其他存款 ■ 支储存款

应对市场波动，净息差环比降幅放缓

市场利率

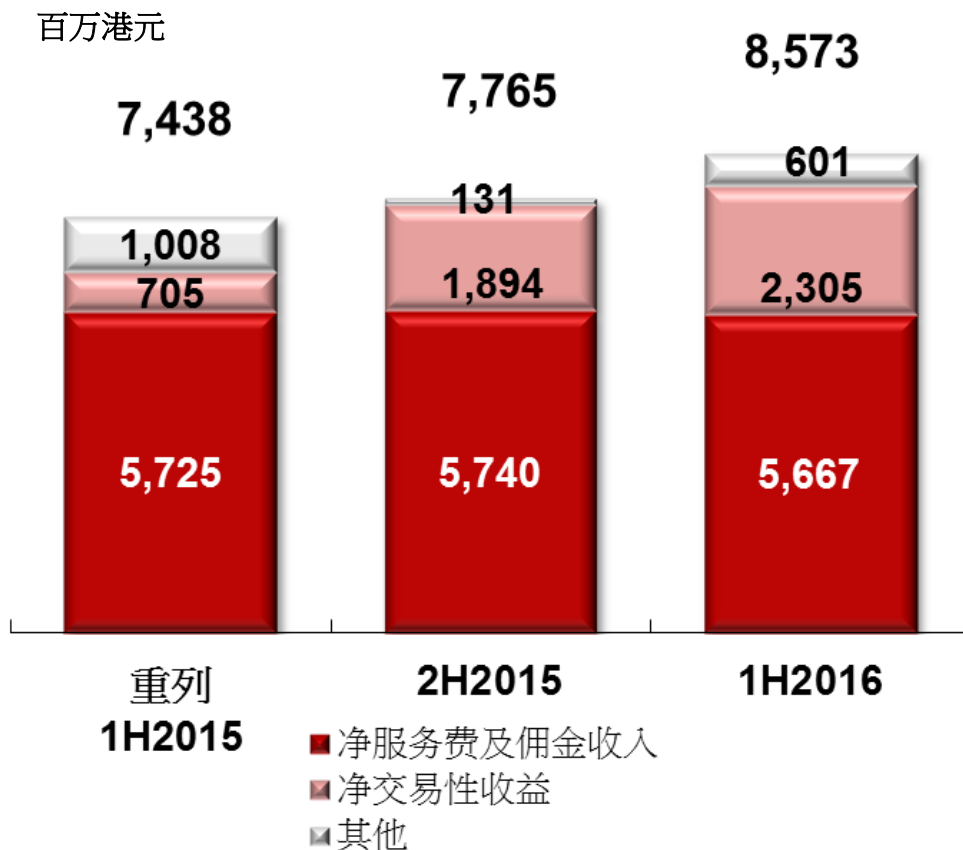


净利息收入、净息差、平均生息资产

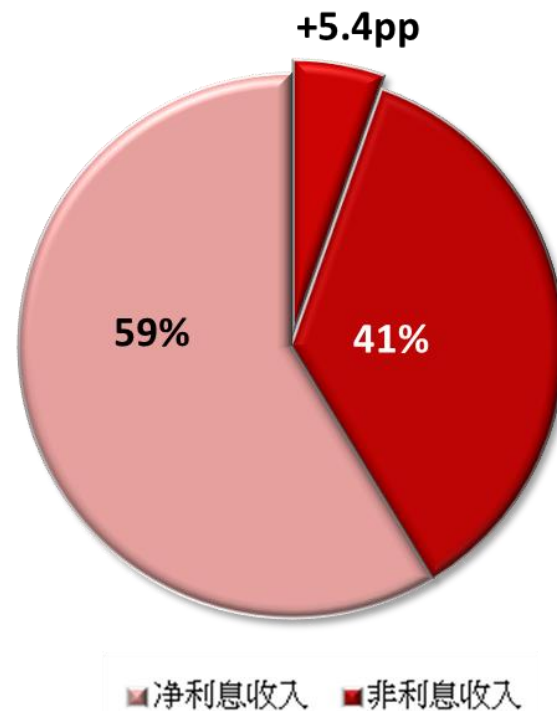


把握市场机会，非利息收入占比提升

非利息收入按年增长15.3%



占比上升5.4pp至41%



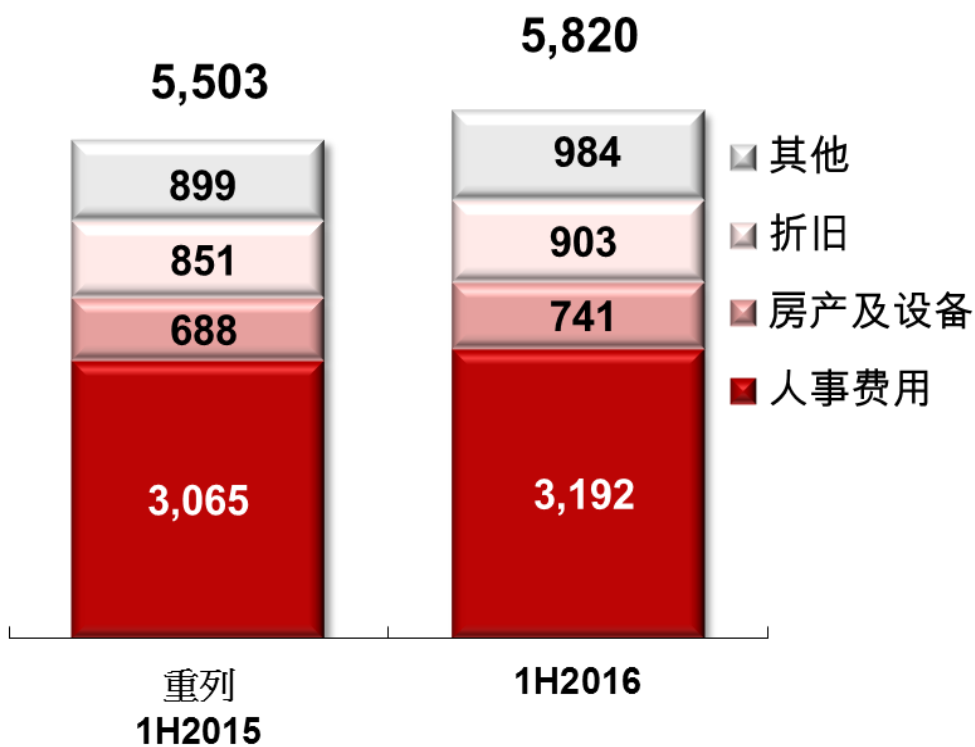
注：其他包括界定为以公允价值变化计入损益之金融工具的净收益/(亏损)、其他金融资产之净收益/(亏损)、其他经营收入、净保费收入、和保费索偿利益净额及负债变动。

强化资源配置，成本收入比保持稳定

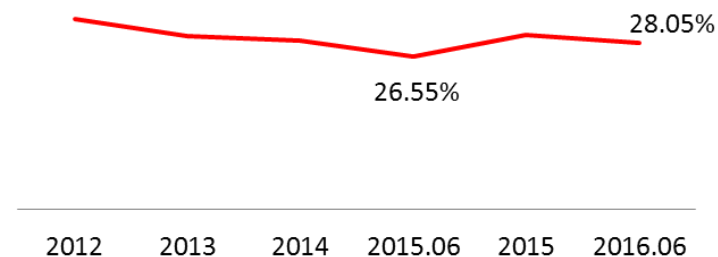
经营支出

百万港元

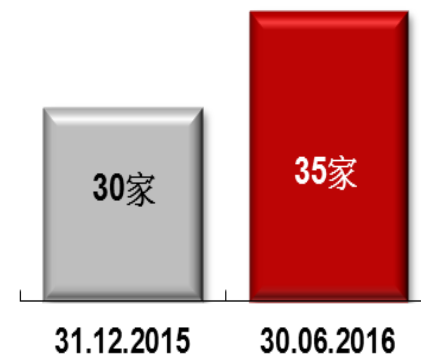
+5.8%



成本收入比率

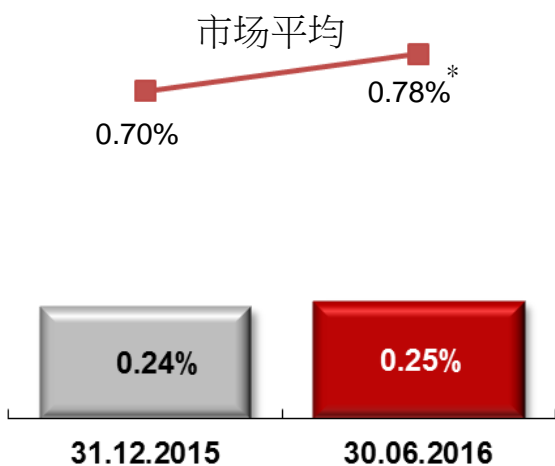


新概念分行



▶ 资产质量稳健，贷款净拨备维持审慎

特定分类或减值贷款比率



* 市场数据为截至2016.03

贷款减值准备净拨备

百万港元

个别评估
组合评估
收回已撤销账项
贷款减值准备净拨备

	1H2016	重列 1H2015	同比%
个别评估	(185)	(239)	(22.6)
组合评估	(415)	(314)	32.2
收回已撤销账项	56	88	(36.4)
贷款减值准备净拨备	(544)	(465)	17.0

A white wireframe structure of a skyscraper, resembling the Bank of China Tower, is positioned on the left side of the slide. The background is a gradient of red and orange with light streaks.

下半年展望与业务发展重点



中銀香港(控股)有限公司
BOC HONG KONG (HOLDINGS) LIMITED

展望：下半年经营环境-机遇与挑战并存

机遇

- 全球银行业格局调整提供发展空间
- “一带一路” 国家战略带动融资需求
- 中国企业“走出去” 增加跨国投资及并购业务需求
- 人民币加入**SDR**提高人民币资产配置及债券投资
- 内地个人资产境外配置带动跨境理财业务
- 内地加快改革开放利好粤港澳和珠三角地区的发展潜力及融合

挑战

- 全球经济总体艰难复苏
- 市场波动引致金融风险上升
- 本地贷款增长疲乏，市场竞争加剧

下半年业务发展重点

企金业务

加强财资、财务顾问、**IPO**业务、大力提升中小企客户的贡献度，不断改善客户与收入结构

个金业务

积极推进网点转型，加强对中高端客户、中小企业的服务能力。发展好存贷款、外汇等传统银行业务。力争按揭业务保持市场第一

金融市场

发挥外汇业务优势，加强资金管理，提升收益水平

八大平台

丰富产品种类，加强交叉销售，补充利息收入，不断提升非利息收入占比

风险管理

密切关注资产质量变化，保持利率、流动性、汇率等风险防范，持续加强反洗钱管控。坚持依法合规经营，做好三道防线工作，控制操作风险



A white wireframe structure of a tall tower, resembling the Bank of China Tower, is positioned on the left side of the slide. The background is a gradient of red and orange with light streaks.

问答环节

2016.08.30

A stylized white wireframe graphic of a tall tower, resembling the Bank of China Tower, is positioned on the left side of the page. The background is a vibrant red with a curved top edge and some light streaks.

附件

收益表摘要

百万港元	1H2016	重列 1H2015	同比%	2H2015	环比%
净利息收入	12,172	13,292	(8.4)	12,447	(2.2)
净服务费及佣金收入	5,667	5,725	(1.0)	5,740	(1.3)
其他经营收入	2,906	1,713	69.6	2,025	43.5
提取减值准备前的净经营收入	20,745	20,730	0.1	20,212	2.6
减值准备净拨备	(526)	(468)	12.4	(463)	13.6
净经营收入	20,219	20,262	(0.2)	19,749	2.4
经营支出	(5,820)	(5,503)	5.8	(6,333)	(8.1)
经营溢利	14,399	14,759	(2.4)	13,416	7.3
非经营项目	141	457	(69.1)	320	(55.9)
除税前溢利	14,540	15,216	(4.4)	13,736	5.9
持续经营业务年度溢利	11,814	12,086	(2.3)	11,883	(0.6)
已终止经营业务溢利	30,917	1,301	2,276.4	1,526	1,926.0
股东应占溢利	42,731	13,387	219.2	13,409	218.7

▶ 非利息收入

百万港元	1H2016	重列 1H2015	同比%	2H2015	环比%
服务费及佣金收入					
贷款佣金	2,216	1,217	82.1	2,069	7.1
信用卡业务	1,863	1,798	3.6	1,929	(3.4)
保险	896	740	21.1	811	10.5
证券经纪	887	2,144	(58.6)	1,253	(29.2)
基金分销	362	572	(36.7)	341	6.2
汇票佣金	310	254	22.0	289	7.3
缴款服务	291	272	7.0	291	0.0
信托及托管服务	225	237	(5.1)	236	(4.7)
买卖货币	167	149	12.1	153	9.2
其他	536	481	11.4	505	6.1
净服务费及佣金收入	5,667	5,725	(1.0)	5,740	(1.3)
净交易性收益	2,305	705	227.0	1,894	21.7
界定为以公允价值变化计入损益的					
金融工具净收益 / (亏损)	1,032	(167)	---	(600)	---
其他	(431)	1,175	---	731	---
其他经营收入	2,906	1,713	69.6	2,025	43.5
总额	8,573	7,438	15.3	7,765	10.4



资产负债表摘要

百万港元	30.06.2016	31.12.2015	变化%
库存现金及存放银行及其他金融机构 的结余	362,789	230,730	57.2
在银行及其他金融机构的定期存放	63,980	64,208	(0.4)
证券投资	622,809	574,998	8.3
贷款及其他账项	1,014,095	920,214	10.2
待出售资产	0	300,473	(100.0)
资产总额	2,364,232	2,367,864	(0.2)
银行同业存款	299,568	207,606	44.3
客户存款*	1,474,329	1,407,560	4.7
后偿负债	19,754	19,422	1.7
待出售资产之相关负债	0	251,805	(100.0)
负债总额	2,129,617	2,169,871	(1.9)
资本总额	234,615	197,993	18.5

* 包括结构性存款

客户贷款

百万港元

	30.06.2016	31.12.2015	变化%
在香港使用的贷款－企业	384,549	300,766	27.9
在香港使用的贷款－个人	275,794	270,721	1.9
贸易融资	84,578	79,108	6.9
在香港以外地区使用的贷款	244,287	239,648	1.9
客户贷款总额	989,208	890,243	11.1



客户存款

百万港元	30.06.2016	31.12.2015	变化%
即期存款及往来存款	147,185	134,069	9.8
储蓄存款	795,535	717,747	10.8
定期、短期及通知存款	528,961	553,173	(4.4)
结构性存款	2,648	2,571	3.0
客户存款总额	1,474,329	1,407,560	4.7

