

# 2019 年度业绩发布



中銀香港(控股)有限公司  
BOC HONG KONG (HOLDINGS) LIMITED



2020年3月27日



## 免责声明

本报告及相应的讨论可能包含涉及风险和不确定因素的前瞻性说明。这些说明的表述通常会使用前瞻性的字眼，例如相信、期望、预期、预计、计划、预测、目标、可能、将会，或者某些行动可能或预期会在将来产生结果等等。阁下不应过分倚赖此等仅适用于本报告发表日的前瞻性说明。这些前瞻性的说明基于来自本公司以及其他我们相信来源可靠的资料。本公司的实际业绩可能远不及此等前瞻性说明，从而可能对本公司股价和一级美国预托股份之市价造成不利影响。

## 新的报告基础

本公司于2019年1月21日完成收购中国银行股份有限公司万象分行的交割，并就该项受共同控制实体之合并，采用合并会计处理编制财务资料，而2018年之比较资料亦相应重新列示。报告期内，采用合并会计处理的东南亚机构包括中银泰国、中银马来西亚、胡志明市分行、马尼拉分行、雅加达分行、金边分行、万象分行及文莱分行等8家机构。



# 议程

战略执行回顾



财务及业绩表现



展望





01

# 战略执行回顾





# 经营业绩表现良好，财务指标保持稳健

年度溢利

**341** 亿港元  
+4.3%

平均股东权益  
回报率

**11.51%**

总资本比率

**22.89%**





# 深耕香港本地业务，巩固市场领先优势



## 个人金融

- 中高端客户数：**+20.9%**
- 新造按揭笔数市场排名**第一**
- 人民币寿险业务**连续9年稳居市场首位**



## 企业金融

- 港澳地区银团贷款保持市场排名**第一**
- IPO 收款行业务维持市场**领先地位**
- 服务跨国公司海外资金归集，资金池业务**领先**



## 金融市场

- 境外人民币清算业务量占全球：**7成**
- 持续提升电子交易能力，巩固市场**优势**
- 积极拓展现钞业务，保持市场**领先地位**



# 完善东南亚区域布局，提升金融服务能力

拨备前净经营收入

↑ 16.4%  
28.1亿港元

客户贷款

↑ 26.7%  
504亿港元

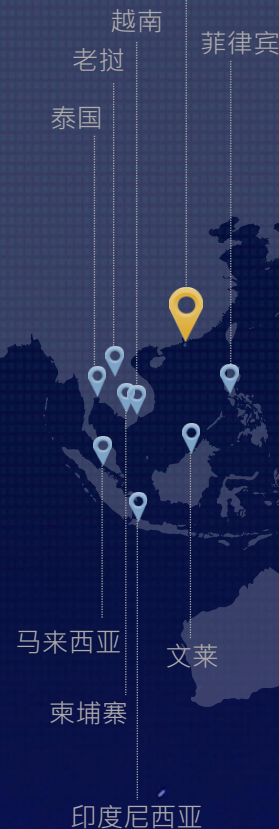
客户存款

↑ 18.3%  
566亿港元

不良贷款比率

1.51%  
保持风险可控

中银香港







跨境中高端客户数  
**+26.8%**



「开户易」申请人数  
**> 9万人**



「置业易」跨境按揭业务  
**推出**

## ★公司金融★

支持基础设施互联互通和科创企业发展

## ★资产管理★

成立中银香港资产管理深圳前海附属公司



# 打造数字化核心能力，推动业务转型发展

金融科技

## 支付引领

民生、缴费、消费、交通  
跨境、教育、慈善

## 开放平台

开放逾**90**项API  
合作伙伴逾**130**个

## 全渠道协同服务

整合企业金融在线服务渠道  
智能化交易银行平台 **iGTB**


## 智慧运营

智能网点、智能运营









## E nvironmental

- 积极协助客户发行绿色债券，担当绿色顾问
- 绿色及可持续发展贷款余额增长：**8倍**

## S ocial

- 捐赠纪念钞发行净收益：**6.27**亿港元
- 常规捐赠**40**个公益项目，惠及逾**300**万人次
- 金融措施协力纾困，抗疫公益捐赠**1,500**万港元

## G overnance

- 制定绿色及可持续发展方案
- 成立董事会可持续发展委员会





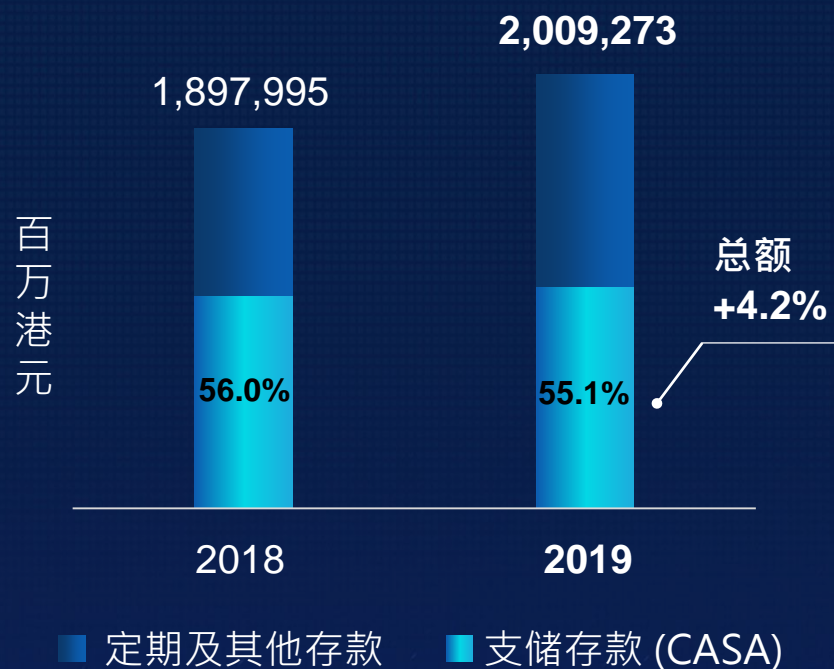
02

## 财务及业绩表现

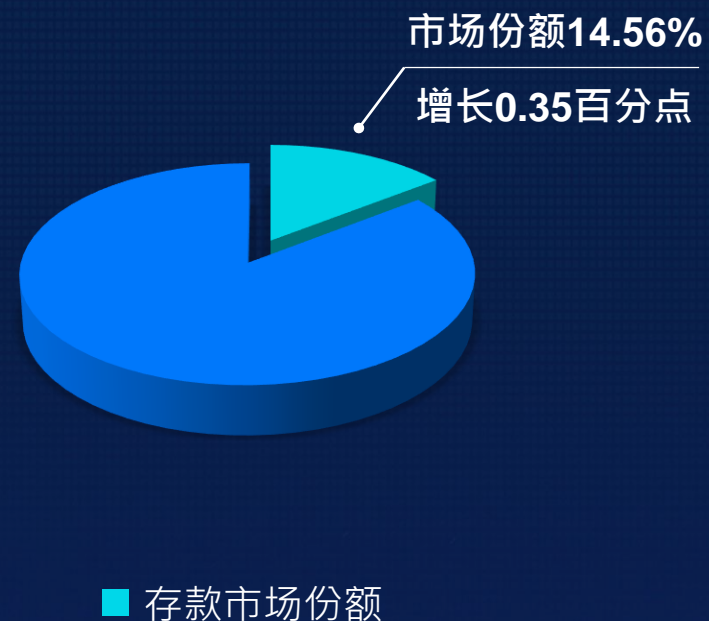




## 客户存款增长5.9%

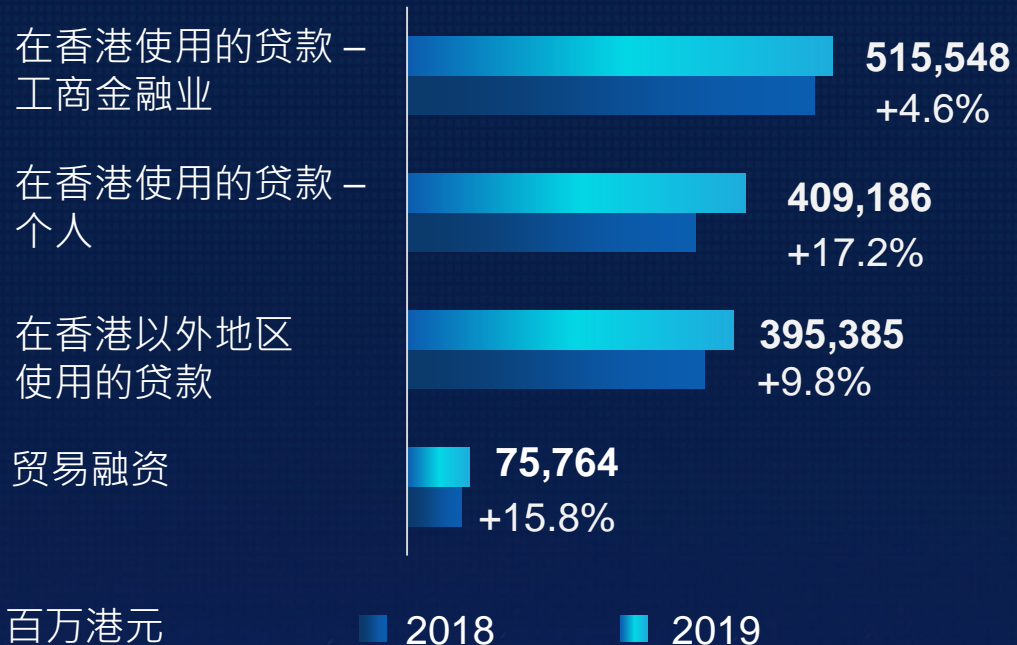


## 市场份额提高





## 客户贷款增长10.2%

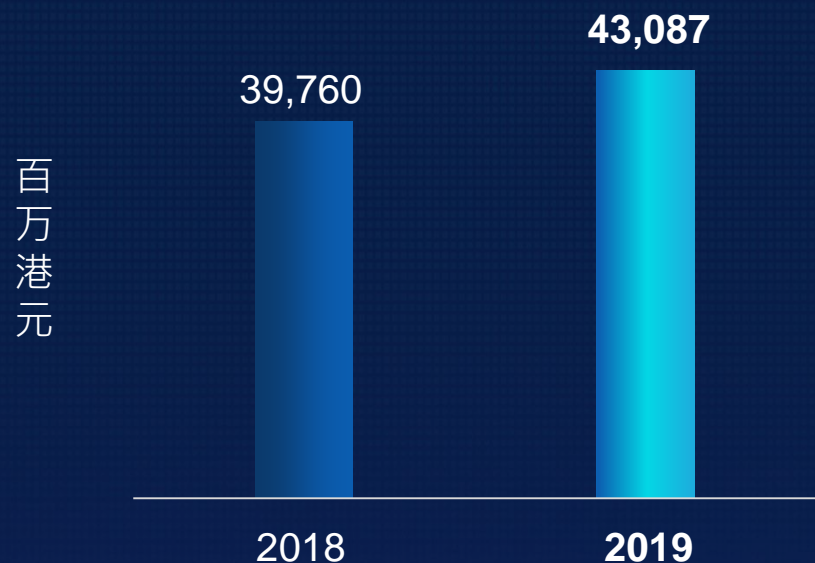


## 市场份额稳步扩大

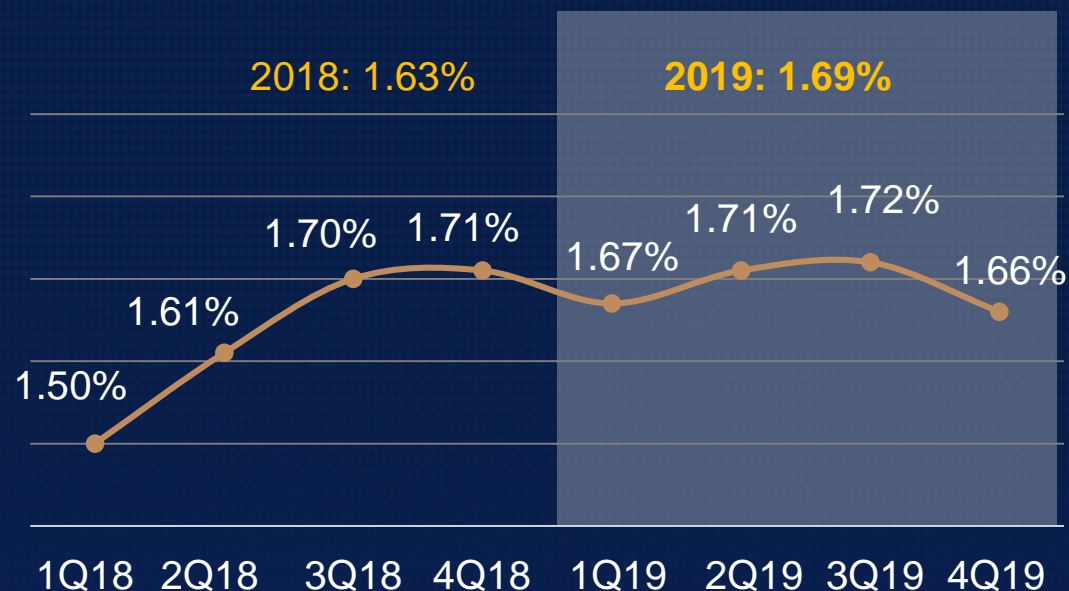




## 净利息收入增长8.4%



## 净息差上升6个基点



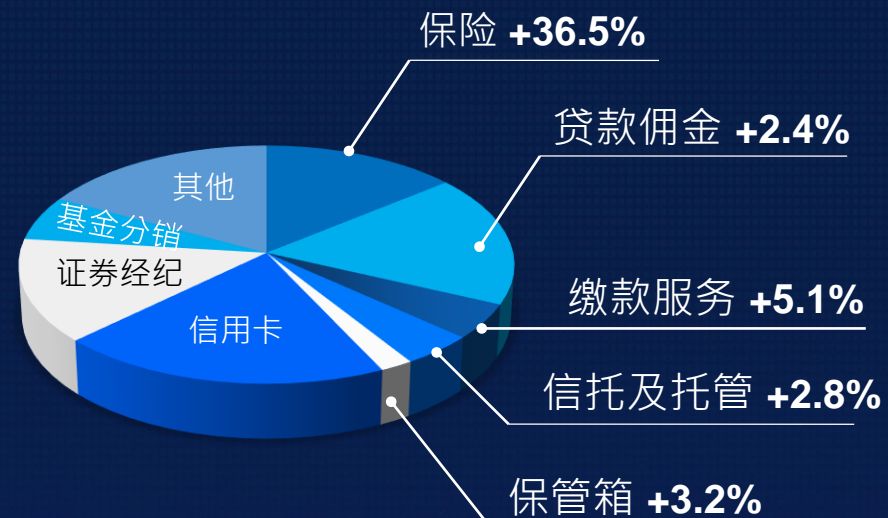
\*计入外汇掉期合约的资金收入或成本



## 净手续费收入趋稳

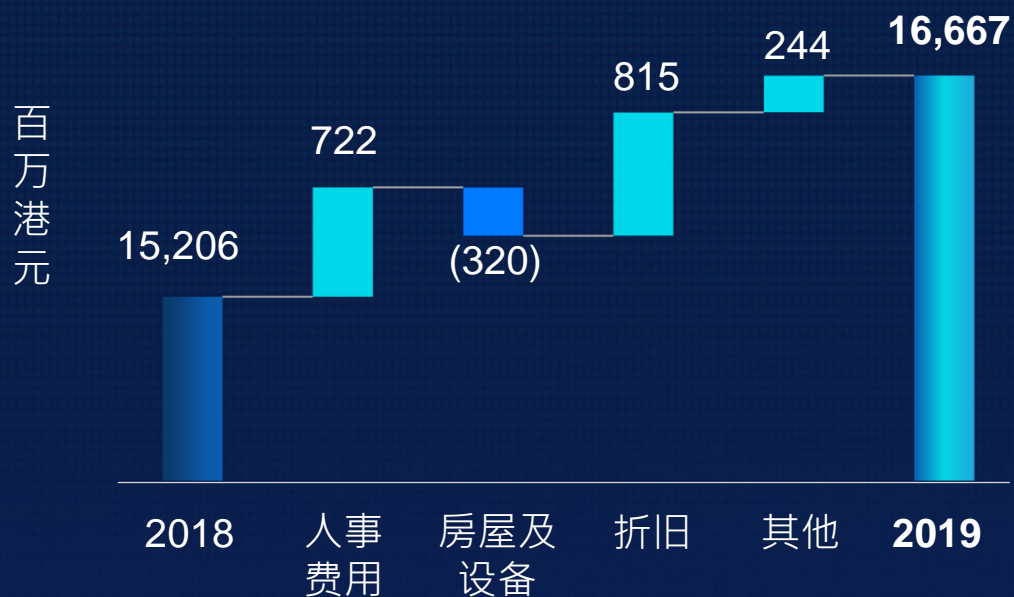


## 传统手续费收入平稳增长

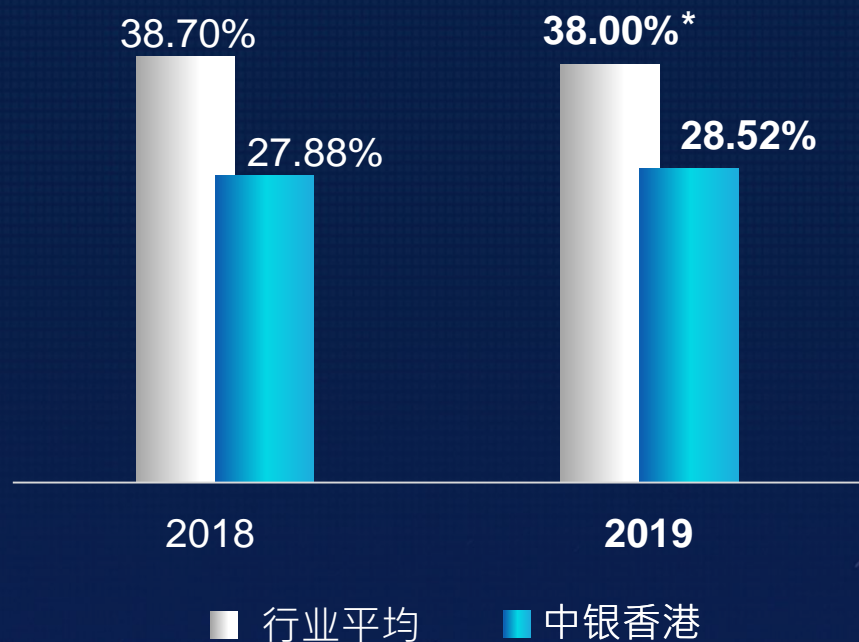




## 经营支出增长9.6%



## 成本收入比保持优良水平



市场数据来源：金管局

\*2019年首三季度数据



## 资产质量保持稳定



## 个人贷款质量良好



住宅按揭贷款 拖欠及经重组贷款比率  
中银香港 **0.01%** 市场平均 0.03%

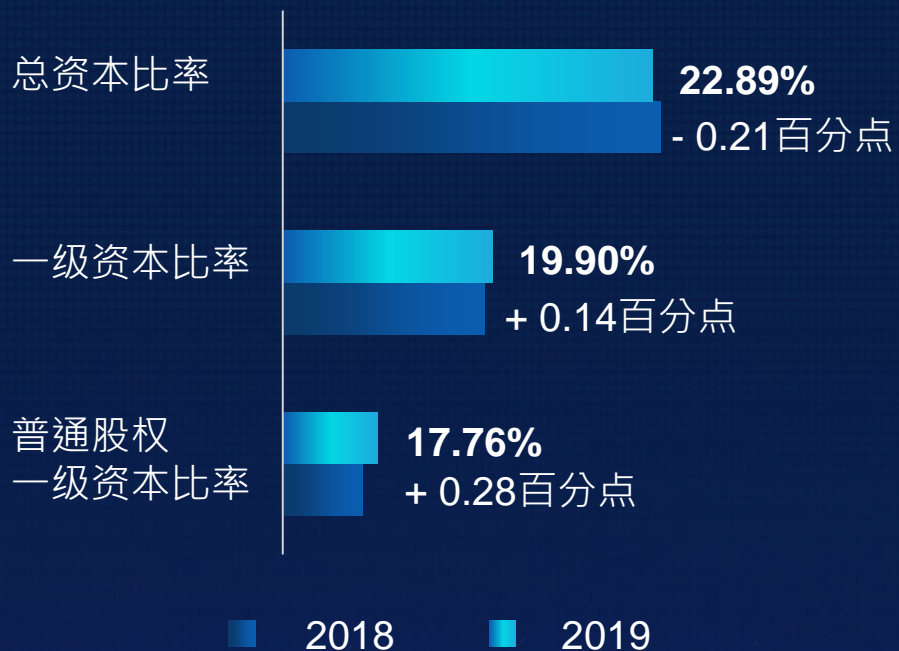


信用卡贷款 撇账比率  
中银香港 **1.40%** 市场平均 1.57%

市场数据来源：金管局



## 资本水平稳定



## 流动性充足





03

# 展望





## 主要挑战

- 新冠肺炎疫情呈蔓延之势
- 全球低利率环境
- 环球金融市场动荡

## 主要机遇

- 粤港澳大湾区规划有序实施
- 东南亚区域经济一体化
- 香港特区政府积极财政政策



## 发展措施

- 在香港，通过数字化转型打造新优势
- 在东南亚，强化集团联动全面提升发展质量
- 在粤港澳大湾区，推动互联互通巩固先发优势
- 坚守风险底线，推动绿色、稳健、可持续增长





# 附录





# 收益表及资产负债表摘要

收益表摘要 (百万港元)	2019	2018	变化
净利息收入	40,523	39,501	2.6%
净服务费及佣金收入	10,919	11,312	-3.5%
其他非利息收入	7,002	3,722	88.1%
提取减值准备前的净经营收入	58,444	54,535	7.2%
经营支出	(16,667)	(15,206)	9.6%
提取减值准备前的经营溢利	41,777	39,329	6.2%
减值准备净拨备	(2,022)	(1,242)	62.8%
经营溢利	39,755	38,087	4.4%
年度溢利	34,074	32,654	4.3%
每股计 (港元)	2019	2018	变化
每股基本盈利	3.0440	3.0333	0.0107
每股股息	1.537	1.468	0.069
资产负债表摘要 (百万港元)	2019.12	2018.12	变化
资产总额	3,026,056	2,956,004	2.4%
客户贷款	1,395,883	1,267,235	10.2%
负债总额	2,718,564	2,670,631	1.8%
客户存款	2,009,273	1,897,995	5.9%
股东应占股本和储备	278,783	257,536	8.3%



# 平均余额及平均利率表

百万港元/% 资产	2019		2018	
	平均余额	平均收益率	平均余额	平均收益率
在银行及其他金融机构之结余及定期存放	341,707	1.82%	416,376	1.90%
债券投资及其他债务工具	864,637	2.36%	783,911	2.39%
债券投资及其他债务工具 (调整后)*		2.66%		2.43%
客户贷款	1,322,845	3.06%	1,219,803	2.86%
其他生息资产	22,099	2.58%	17,562	2.13%
<b>总生息资产</b>	<b>2,551,288</b>	<b>2.66%</b>	<b>2,437,652</b>	<b>2.54%</b>

负债	2019		2018	
	平均余额	平均利率	平均余额	平均利率
银行及其他金融机构之存款及结余	191,461	1.18%	226,237	1.10%
往来、储蓄及定期存款	1,865,178	1.26%	1,726,241	1.03%
后偿负债	13,093	5.49%	18,237	5.44%
其他付息负债	39,505	1.74%	55,080	1.95%
<b>总付息负债</b>	<b>2,109,237</b>	<b>1.29%</b>	<b>2,025,795</b>	<b>1.10%</b>

净息差	2019	2018
净息差	1.59%	1.62%
净息差 (调整后)*	1.69%	1.63%

\* 计入外汇掉期合约的资金收入或成本



# 服务费及佣金收入

百万港元	2019	2018	变化
信用卡业务	2,975	3,441	-13.5%
贷款佣金	2,675	2,613	2.4%
证券经纪	2,113	2,769	-23.7%
保险	2,111	1,546	36.5%
基金分销	901	929	-3.0%
缴款服务	716	681	5.1%
汇票佣金	700	739	-5.3%
信托及托管服务	651	633	2.8%
买卖货币	599	590	1.5%
保管箱	294	285	3.2%
其他	1,267	1,292	-1.9%
<b>服务费及佣金收入</b>	<b>15,002</b>	<b>15,518</b>	<b>-3.3%</b>
服务费及佣金支出	(4,083)	(4,206)	-2.9%
<b>净服务费及佣金收入</b>	<b>10,919</b>	<b>11,312</b>	<b>-3.5%</b>



# 经营支出

百万港元	2019	2018	变化
人事费用	9,364	8,642	8.4%
房屋及设备支出	1,542	1,862	-17.2%
折旧	2,881	2,066	39.4%
其他	2,880	2,636	9.3%
<b>经营支出总额</b>	<b>16,667</b>	15,206	9.6%
全职员工数目	14,668	14,084	4.1%



# 客户存款

百万港元	2019.12	2018.12	变化
即期存款及往来存款	207,013	207,812	-0.4%
储蓄存款	900,009	854,117	5.4%
定期、短期及通知存款	902,251	833,867	8.2%
结构性存款	-	2,199	-100%
客户存款总额	2,009,273	1,897,995	5.9%
支储存	1,107,022	1,061,929	4.2%



# 客户贷款

百万港元	2019.12	2018.12	变化
<b>在香港使用的贷款 - 工商金融业</b>	<b>515,548</b>	492,712	<b>4.6%</b>
物业发展	137,663	126,328	9.0%
物业投资	49,073	50,223	-2.3%
金融业	28,353	21,239	33.5%
股票经纪	815	1,171	-30.4%
批发及零售业	39,880	38,147	4.5%
制造业	42,719	51,093	-16.4%
运输及运输设备	66,511	66,256	0.4%
休闲活动	2,161	1,675	29.0%
资讯科技	22,464	18,006	24.8%
其他	125,909	118,574	6.2%
<b>在香港使用的贷款 - 个人</b>	<b>409,186</b>	349,008	<b>17.2%</b>
购买「居者有其屋计划」、「私人机构参建居屋计划」及「租者置其屋计划」的贷款	19,855	11,150	78.1%
购买其他住宅物业之贷款	277,288	243,963	13.7%
信用卡贷款	14,663	15,613	-6.1%
其他	97,380	78,282	24.4%
<b>贸易融资</b>	<b>75,764</b>	65,437	<b>15.8%</b>
<b>在香港以外地区使用的贷款</b>	<b>395,385</b>	360,078	<b>9.8%</b>
<b>客户贷款总额</b>	<b>1,395,883</b>	1,267,235	<b>10.2%</b>



# 按内部信贷评级及阶段分析之总贷款

百万港元	2019.12				2018.12			
	第一阶段	第二阶段	第三阶段	总计	第一阶段	第二阶段	第三阶段	总计
客户贷款	1,388,453	4,213	3,217	1,395,883	1,256,700	8,152	2,383	1,267,235
合格	1,385,770	1,592	-	1,387,362	1,254,766	5,019	-	1,259,785
需要关注	2,683	2,621	-	5,304	1,934	3,133	-	5,067
次级或以下	-	-	3,217	3,217	-	-	2,383	2,383
贸易票据	20,727	-	-	20,727	17,357	-	4	17,361
合格	20,727	-	-	20,727	17,357	-	-	17,357
需要关注	-	-	-	-	-	-	-	-
次级或以下	-	-	-	-	-	-	4	4
银行及其他金融机构贷款	3,387	-	-	3,387	3,822	-	-	3,822
合格	3,387	-	-	3,387	3,822	-	-	3,822
需要关注	-	-	-	-	-	-	-	-
次级或以下	-	-	-	-	-	-	-	-
总贷款及其他账项	1,412,567	4,213	3,217	1,419,997	1,277,879	8,152	2,387	1,288,418
减值准备	(4,564)	(297)	(2,175)	(7,036)	(3,748)	(546)	(1,130)	(5,424)
贷款及其他账项	1,408,003	3,916	1,042	1,412,961	1,274,131	7,606	1,257	1,282,994

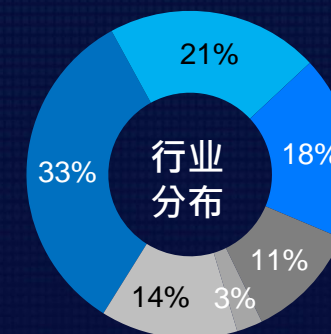
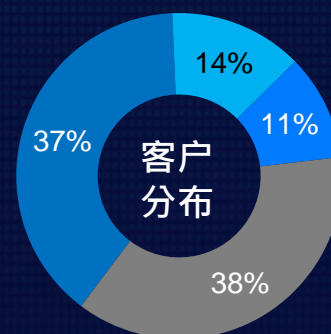


百万港元	资产负债表内的风险承担				资产负债表外的风险承担	合计
	客户贷款	其中：用于中国内地	债券及其他表内余额	小计		
中央政府、中央政府持有的机构、其附属公司及合资企业	250,003	75,875	60,792	310,795	43,519	354,314
地方政府、地方政府持有的机构、其附属公司及合资企业	62,822	27,923	2,875	65,697	13,247	78,944
中国籍境内居民或其他在境内注册的机构、其附属公司及合资企业	94,636	22,090	7,664	102,300	21,580	123,880
其他	113,964	77,943	1,027	114,991	17,725	132,716
<b>合计</b>	<b>521,425</b>	<b>203,831</b>	<b>72,358</b>	<b>593,783</b>	<b>96,071</b>	<b>689,854</b>

截至2019年12月31日，根据金管局报表的填报指示（参见2019年年度财务资料附注53），所列之非银行的资产负债表内的内地风险承担总额为5,938亿港元，比去年年末增加465亿港元或8.5%

其中，贷款总额为5,214亿港元，比去年年末增加342亿港元或7.0%，资产质量保持稳定，不良贷款率为0.21%。投向内地使用贷款为2,038亿港元，占集团贷款比重14.6%

投向内地使用贷款结构



- 中央政府、中央政府持有的机构、其附属公司及合资企业
- 制造业
- 地方政府、地方政府持有的机构、其附属公司及合资企业
- 批发及零售
- 中国籍境内居民或其他在境内注册的机构、其附属公司及合资企业
- 其他
- 其他
- 电力及气体燃料
- 运输及运输设备
- 物业发展及投资