

電子支票繳付賬單服務

付款人使用手冊

透過電子支票繳付賬單服務，您可使用電子支票/本票向指定商戶繳付賬單，毋需郵寄實物支票，處理賬單方便快捷。您更可選擇以電郵收取繳付賬單的交易紀錄，輕鬆對賬。

您可透過「中銀香港資訊網」及「中銀香港流動應用程式」此兩個平臺使用電子支票繳付賬單。

一、中銀香港資訊網

步驟一：

- 進入中銀香港資訊網 (www.bochk.com)，點擊頁面右邊的工具(“燈泡按鈕”)，然後點擊「電子支票繳付賬單服務」。



- 系統預設「電子支票繳付賬單」功能。閱讀條款與細則後，請“剔選”旁邊方格、輸入「驗證碼」後，點擊「確定」進入交易版面。



電子支票繳付賬單



步驟 1 > 2 > 3 > 4

存入電子支票 電子支票繳付賬單

透過電子支票繳付賬單服務，客戶可使用電子支票向指定商戶繳付賬單，毋需郵寄實物支票，處理賬單方便快捷。客戶更可選擇以電郵收取繳付賬單的交易紀錄，輕鬆對賬。

[條款及細則](#)

請閱讀以上電子支票服務客戶條款及細則。

驗證碼

8 J X w

[更新圖像](#)

8JXw

步驟二：

按版面指示，選擇商戶及輸入繳付賬單的資料，然後上載電子支票。您亦可以提供「電郵地址」以便透過電郵收取電子支票繳付賬單的電子收據。完成輸入後，點擊「遞交」。

 **中國銀行(香港)**
BANK OF CHINA (HONG KONG)

電子支票繳付賬單



步驟 ① > ② > ③ > ④

存入電子支票 電子支票繳付賬單

商戶類別 *

商戶名稱 *

賬單類別

賬單編號 *

上載電子支票

票面日期 2029/07/17

金額 港元(HKD) 43.20

上載狀態 接納

檔案位置



中國銀行(香港) Testing e-Cashier's Order
BANK OF CHINA (HONG KONG) 電子本票

9 7 2029
Day 日 Month 月 Year 年

TO: THE CASHIER
新付 PAY TO THE ORDER OF **XXX 有限公司**

HK Dollars **肆拾叁元貳角** HK\$ **43.20**

陳大文

001869 012 875 00000

Remarks 備註 **繳付賬單 2016**

Prepared by Bank Of China (Hong Kong) Limited
Date: 2016-03-07 18:26:00

[上載更多](#)

註：閣下可同時最多選擇上載8張電子支票/本票

聯絡資料

收取電子收據 是，透過郵件收取 無需收取

電郵地址

您提供的個人資料只用作此次存入電子支票/本票本行按需要與您聯絡之用，而不會用作任何直銷用途，假如閣下為本行客戶並需更新現存於本行的個人資料，請填妥【[通訊資料修改表\(個人戶\)](#)】並交回本行辦理。以上收集的電郵地址只用作處理是次電子支票服務的相關用途，不會轉移予第三者。

步驟三：

於“確認版面”檢查資料無誤後，點擊「確認」以遞交指示。



電子支票繳付賬單



步驟 ① > ② > ③ > ④

請查核並確認以下資料無誤。

商戶類別	保險或公積金服務
商戶名稱	XXX 有限公司
賬單類別	01 - 保費 (港元)
保單編號	1900736488

上載檔案概覽

接受支票數目	1
總繳付金額	港元(HKD) 43.20

檔案名稱	3974.pdf 修改 刪除
票面日期	2029/07/17
金額	港元(HKD) 43.20
上載狀態	接納



Testing e-Cashier's Order 電子本票

9 7 2029
Day 日 Month 月 Year 年

TO: THE CASHIER
新付 PAY TO THE ORDER OF XXX 有限公司

HK Dollars 肆拾叁元貳角
港幣 HK\$ 43.20

陳大文

001869 012 875 00000

Remarks 備註 繳付賬單 2016

Prepared by Bank Of China (Hong Kong) Limited
Date: 2016-03-07 18:26:00

電子支票

聯絡資料

電郵地址 chantaiman@xxx.com

步驟四：

您可點擊「儲存」，即時下載交易紀錄。如您於步驟二已填寫電郵地址，系統會將交易紀錄寄至該電郵地址。



電子支票繳付賬單



步驟 ① - ② - ③ - ④


交易已接納。

備查號	V2160314200931210001
商戶類別	保險或公積金服務
商戶名稱	XXX有限公司
賬單類別	01 - 保費 (港元)
保單編號	1900736488

上載檔案概覽

接受支票數目	1
總繳付金額	港元(HKD) 43.20

檔案名稱	3974.pdf
票面日期	2029/07/17
繳費日期	2029/07/17
金額	港元(HKD) 43.20
上載狀態	接納



聯絡資料

電郵地址 chantaiman@xxx.com

儲存

二、中銀香港手機應用程式 - iOS 版

步驟一：

於電郵或文件夾內打開電子支票 PDF 檔案。點擊右上角的按鈕，然後於頁面下方選擇“於「BOCHK」開啓”（即使用「中銀香港手機應用程式」開啓），點擊「存入至任何中銀香港賬戶/繳付賬單」按鈕，以開啓電子支票 PDF 檔案。



步驟二：

進入「中銀香港手機應用程式」，閱讀條款及細則、輸入「驗證碼」後，點擊「確定」進入交易版面。



The screenshot shows the '存入支票/本票' (Deposit Cheque/Check) screen in the Bank of China mobile app. At the top, there is a navigation bar with a menu icon, the title '電子支票' (E-Cheque), and a '登入' (Login) button. Below the navigation bar, the main heading is '存入支票/本票'. The central area features a large graphic of an e-cheque with the Bank of China logo and the text 'e-Cheque 電子支票'. There are input fields for 'Pay' (payee name) and 'Remarks' (remarks). Below the graphic, there is a section titled '電子支票' (E-Cheque) with a detailed description of the service in Chinese, explaining its benefits like paperless transactions and convenience. At the bottom, there are two buttons: '取消' (Cancel) and '確定' (Confirm).

電子支票

透過電子支票服務，為客戶提供妥善簡易之無紙化及全電子化支票交易流程，省卻現時人力前往分行處理實物支票存入時間，從而提高支票服務的方便性及靈活性予客戶。客戶更可透過網上銀行一站式儲存及管理支票交易的紀錄，管理形式輕鬆自在、紀錄妥善又環保。

客戶除可透過登入我行網上銀行簽發或存入電子支票外，亦可以透過「電子支票箱」（即本行網頁及流動應用程式）存入電子支票，過程簡易快捷。



The screenshot shows the '存入支票/本票' (Deposit Cheque/Check) screen in the mobile app, displaying a list of instructions for depositing e-cheques. The instructions are numbered 1 through 4. Below the instructions, there is a section titled '請輸入驗證碼' (Please enter verification code) with a red 'mahne' logo and a refresh icon. There is an input field for the verification code. Below the input field, there is a button labeled '條款及細則' (Terms and Conditions) with a right-pointing arrow. At the bottom, there are two buttons: '取消' (Cancel) and '確定' (Confirm), with the '確定' button highlighted by an orange border. At the very bottom, there is a copyright notice: '© 中國銀行(香港)有限公司。版權所有。' (© Bank of China (Hong Kong) Limited. All rights reserved.)

存入支票/本票

1. 開啟您想用來上傳電子支票檔案的應用程式(例如Apple的「郵件」應用程式)。
2. 開啟電子支票檔案並輕觸共用圖示。
3. 在應用程式清單中選擇[BOCHK]。(如果系統沒有顯示這個選項，請輕按[更多]以顯示該選項。)
4. 填上其他相關資料

請輸入驗證碼

mahne

條款及細則

取消 確定

© 中國銀行(香港)有限公司。版權所有。

步驟三：

有關的電子支票已上載完成。按版面指示，選擇商戶及輸入繳付賬單的資料。您亦可以提供「電郵地址」以便透過電郵收取電子支票繳付賬單電子收據。完成輸入後，點擊「遞交」。

電子支票 登入 | ...

存入支票/本票 繳付賬單

① — ② — ③

商戶類別
選券公司

商戶名稱
xxx 有限公司

賬單類別
所有類別

賬單號碼
10123458

1. 3150358_IC2000009316.pdf

金額 港幣33.33
票面日期 2029/11/07

預覽

電子支票 登入 | ...

存入支票/本票 繳付賬單

① — ② — ③

電郵地址
chantaiman@xxx.com

以上收集的電郵地址只用作處理是次電子支票服務的相關用途，不會轉移予第三者。如您已成為本行客戶並需更新現存於本行的個人資料，請填妥【通訊資料修改表(個人戶)】並交回本行辦理。

重設 遞交

註：
1. 電子支票/本票的存入指示/繳付賬單指示在確認後將不能修改或取消。
2. 可同時存入最多1張電子支票/本票。
3. 即日處理的截止時間為香港時間星期一至五下午九時（公眾假期除外），於此截止時間後的電子支票/本票的存入指示/繳付賬單指示會於下一個清算日處理。請注意，如交易需安排額外人手檢查（例如：電子支票/本票的收款人與賬戶名稱並完全一致），有關截止時間則為星期一至五下午六時（公眾假期除外）。
4. 您可存入電子支票/本票至信用卡賬戶作結賬，金額將於結算後存入信用卡賬戶。（不適用於電子支票繳付賬單服務）

© 中國銀行(香港)有限公司。版權所有。

步驟四：

於“確認版面”檢查資料無誤後，點擊「確認」以遞交指示。

電子支票 登入

繳付賬單

① — ② — ③

請查核並確認以下資料無誤。

賬單資料

商戶類別	證券公司
商戶名稱	XXX 有限公司
賬單類別	所有類別
賬單編號	10123458

上載檔案概覽

支票/本票數目	1
繳付金額	港元33.33

1. 3150358_IC2000009316.pdf

金額	港元33.33
票面日期	2029/11/07

預覽

電郵地址 **chantaiman@xxx.com**

更改 **確認**

步驟五：

交易已接納，如您需儲存交易紀錄至照片庫，點擊「確認」。如您於步驟三已填寫電郵地址，系統會將交易紀錄寄至該電郵地址。



步驟六：

如您於步驟五已選擇儲存交易紀錄至照片庫，您可於照片庫查閱交易紀錄圖片。

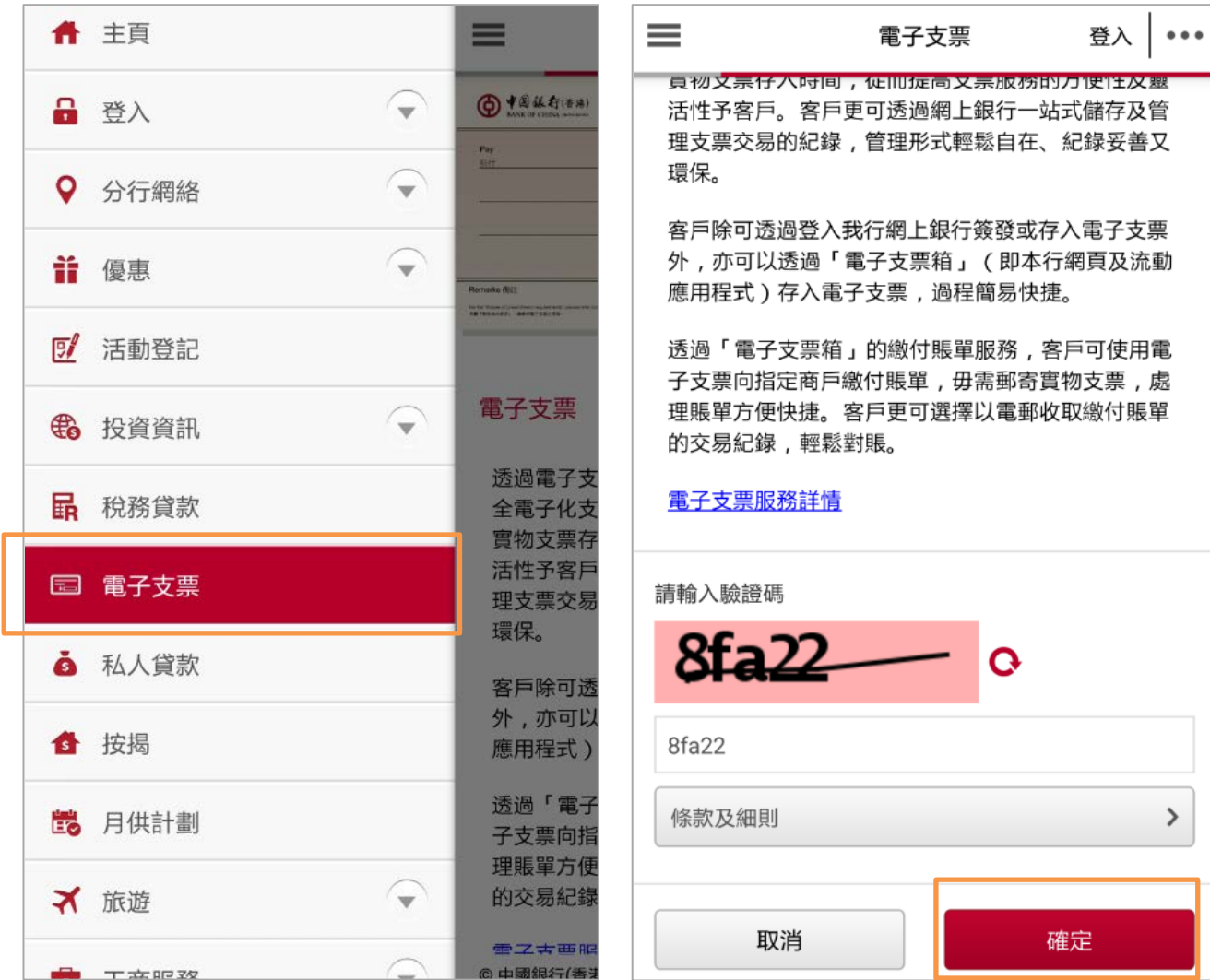
中國銀行(香港) BANK OF CHINA (HONG KONG)	
尊貴的客户：	
多謝選用中國銀行（香港）電子支票存票箱服務，交易詳情如下：	
繳費日期	2029/11/07
商戶類別	證券公司
商戶	xxx 有限公司
賬單類別	所有類別
賬單編號	10123458
存入交易編號: 114562149024061435	
支票交易總張數	1 張
"接納"及"等待核查"交易	1 張
"拒納"交易	0 張
接納交易	
支票數目	1 張
金額	港元33.33
等待核查交易	
支票數目	0 張
交易詳情	
支票1	
支票號碼	109660
支票日期	2029/11/07
金額	港元33.33
狀態	接納
<ul style="list-style-type: none">- 存入的支票須經本行核對及收妥後方可作實。- 如存入的支票在之後經鑑證為無效，本行保留從有關賬戶內扣回上述支票總值的權利。- 基於保安理由，部分賬號以***代替。- 凡因系統故障（無論直接或間接）或其他非本行能力所能控制的原因而引致任何延誤或損失，本行概不承擔任何責任。	
如有任何查詢，請致電我們的客戶服務熱線電話 +852 3988 2288。	
中國銀行(香港)有限公司	

三、中銀香港手機應用程式 - Android 版

步驟一*：

進入「中銀香港手機應用程式」，於頁面左邊的菜單選擇「電子支票」。閱讀條款及細則、輸入「驗證碼」後，點擊「確定」進入交易版面。

*註：如選擇直接打開電子支票 PDF 檔案，請參考第二部分(iOS 版)的步驟一。



步驟二：

按版面指示，選擇商戶及輸入繳付賬單的資料，然後上載電子支票。您亦可以提供「電郵地址」以便透過電郵收取電子收據。完成輸入後，點擊「遞交」。如需再上載多於一張電子支票，點擊「新增」以上載電子支票 PDF 檔案。

The image displays two screenshots of a mobile application interface for submitting electronic bills. The left screenshot shows the input form with the following fields:

- 商戶類別: 保險或公積金服務
- 商戶名稱: XXX 有限公司
- 賬單類別: 11 - 繳付港元
- 收款單編號: 0102000527

Below the input fields is a list of uploaded PDF files:

- 1. 3155708_IC2000009466.pdf
- 金額: 港元7,345.00
- 票面日期: 2029/11/21

A '預覽' (Preview) button is visible below the file list, and a '+ 新增' (Add) button is at the bottom left.

The right screenshot shows the '收取電子收據' (Collect electronic receipts) section:

- Radio button selection: 是, 透過電郵收取 (Yes, collect via email) and 無需收取 (No collection required).
- 電郵地址 (Email address): chantaiman@xxx.com
- Buttons: 重設 (Reset) and 遞交 (Submit).

Below the buttons is a '註:' (Notes) section:

- 電子支票/本票的存入指示/繳付賬單指示在確認後將不能修改或取消。
- 可同時存入最多8張電子支票/本票。
- 即日處理的截止時間為香港時間星期一至五下午九時（公眾假期除外），於此截止時間後的電子支票/本票的存入指示/繳付賬單指示會於下一個清算日處理。請注意，如交易需安排額外人手檢查（例如：電子支票/本票的收款人與賬戶名稱並非完全一致），有關截止時間則為星期一至五下午六時（公眾假期除外）。
- 您可存入電子支票/本票至信用卡賬戶作結賬，金額將於結算後存入信用卡賬戶。（不適用於電子支票繳付賬單服務）

© 中國銀行(香港)有限公司。版權所有。

步驟三：

於“確認版面”檢查資料無誤後，點擊「確認」以遞交指示。

電子支票 登入 | ...

繳付賬單

1 — 2 — 3

請查核並確認以下資料無誤

商戶類別	保險或公積金服務
商戶名稱	XXX 有限公司
賬單類別	11 - 繳付港元
收款單編號	0102000527

上載檔案概覽

支票/本票數目	1
繳付金額	港元7,345.00

檔案

1. 3155708_IC2000009466.pdf

金額	港元7,345.00
票面日期	2029/11/21

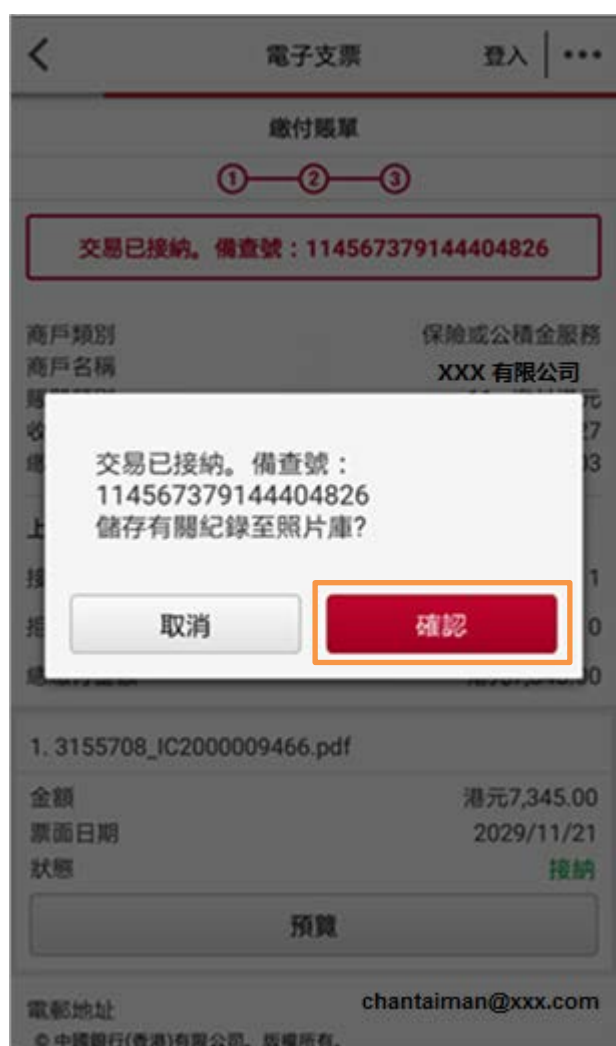
預覽

電郵地址 chantaiman@xxx.com

更改 確認

步驟四：

交易已接納，如您需儲存交易紀錄至照片庫，點擊「確認」。如您於步驟二已填寫電郵地址，系統會將交易紀錄寄至該電郵地址。



步驟五：

如您已步驟四選擇儲存交易紀錄至照片庫，您可於照片庫查閱交易紀錄圖片。

中國銀行(香港) BANK OF CHINA (HONG KONG)	
尊貴的客戶：	
多謝選用中國銀行（香港）電子支票存票箱服務，交易詳情如下：	
繳費日期	2029/12/03
商戶類別	保險或公積金服務
商戶	XXX 有限公司
賬單類別	11 - 繳付港元
收款單編號	0102000527
存入交易編號: 114567379144404826	
支票交易總張數	1 張
"接納"及"等待核查"交易	1 張
"拒納"交易	0 張
接納交易	
支票數目	1 張
金額	港元7,345.00
等待核查交易	
支票數目	0 張
交易詳情	
支票1	
支票號碼	109694
支票日期	2029/11/21
金額	港元7,345.00
狀態	接納
<ul style="list-style-type: none">- 存入的支票須經本行核對及收受後方可作實。- 如存入的支票在之後經鑑證為無效，本行保留從有關賬戶內扣回上述支票總值的權利。- 基於保安理由，部分賬號以***代替。- 凡因系統故障（無論直接或間接）或其他非本行能力所能控制的原因而引致任何延誤或損失，本行概不承擔任何責任。	
如有任何查詢，請致電我們的客戶服務熱線電話+852 3988 2288。	
中國銀行(香港)有限公司	

註：

1. 上述產品與服務受不時適用的有關條款約束，詳情請參閱相關宣傳品或向分行職員查詢。
2. 中銀香港保留隨時修訂、暫停或取消上述產品與服務以及修訂有關條款的酌情權而毋須事先通知。
3. 如有任何爭議，中銀香港保留一切最終決定權。
4. 如本宣傳品的中、英文版本有歧異，概以英文版本為準。