



一拍存入
更方便快捷

全新手机入票服务(企业)

中银香港推出手机入票服务，您可随时随地透过BOCHK iGTB MOBILE存入支票、检视支票图像及查询其入票状态。iGTB客户只需登录BOCHK iGTB MOBILE，以手机拍摄支票就可进行线上存入支票。从此不用去分行排队入票，方便省时。

手机入票服务特点

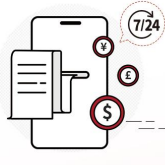
手机拍摄，足不出户

使用BOCHK iGTB MOBILE就可在线上入票，省却排队等候时间



支援多种主要货币 无需额外收费

可存入由中银香港发出的一般/专用支票、本票及股息支票，支援港币、美元及人民币，且不会收取任何费用



每笔交易最多存入5张支票 快捷方便

每张支票金额上限为港币10万元/人民币10万元/1万美元，每一币种每个营业日最多可存入50张支票



开票人通知 及时掌握入票动态

存票人成功递交入票交易指示后，我们会以电子邮件或短信通知开票人



即时显示入票状态 方便追踪

存票人经“手机入票服务”成功提交指示后，可在iGTB NET/BOCHK iGTB MOBILE查看入票状态及下载电子回单



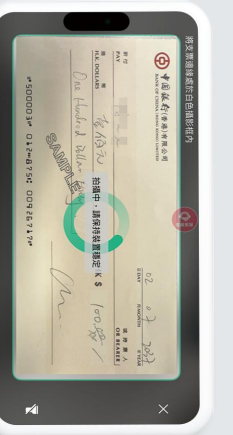

自订收款人通知 随心选择

存票人可自订联络人电邮地址，成功提交指示后，银行会发出支票处理电邮到指定的电邮地址



首次使用手机入票示范教学

- 1 进入BOCHK iGTB MOBILE 主页 > 推荐 > 手机入票
- 2 如首次使用手机入票服务，需要同意“条款及细则”，阅读完毕后点击“同意并继续”，如有需要，可点击右下方下载条款及细则
- 3 选择支票存入账户
- 4 点击“新增支票”
- 5 输入存入支票资料
- 6 拍摄支票正面及背面图像



- 7 按需要输入自订联络人电邮地址（每张支票最多可输入10个电邮地址）
- 8 每次最多存入5张支票至同一账户，点击“新增支票”可新增另一张支票
- 9 点击“递交”后，进入核对资料页
- 10 核对资料正确无误后，点击“确认”
- 11 成功提交支票存入指示
- 12 点击“查看入票状态” > “查看”就可查看存入支票纪录



一般条款：

- 上述产品及服务受有关条款约束，详情请参阅相关宣传品或向中银香港分行职员查询。
- 中银香港保留随时修订、暂停或取消上述产品及服务以及修订有关条款的酌情权。
- 如有任何争议，中银香港保留最终决定权。
- 如本宣传品中、英文版本有歧异，概以中文版本为准。
- 客户需自行支付使用及/或下载中银香港流动应用程序或手机及/或网上银行所产生的相关数据费用。
- 请透过官方软件应用商店或中银香港网页下载中银香港流动应用程序，并注意搜寻的识别字样。
- 浏览人士使用中国银行(香港)有限公司(“中银香港”)流动应用程序或手机及/或网上银行即表示同意中银香港于流动应用程序或手机及/或网上银行不时所载之免责声明及政策。