

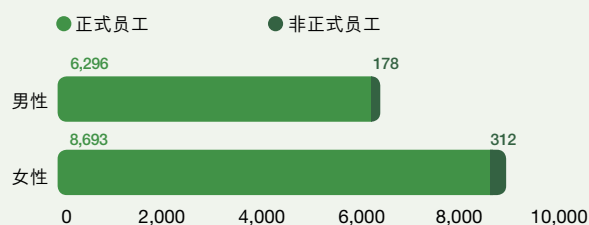
社会责任数据一览

员工数据³⁸

截至2015年12月31日，本集团共有15,479名员工。

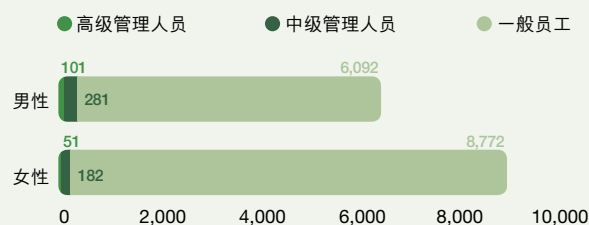
员工总数³⁹

(按合约性质和性别划分)



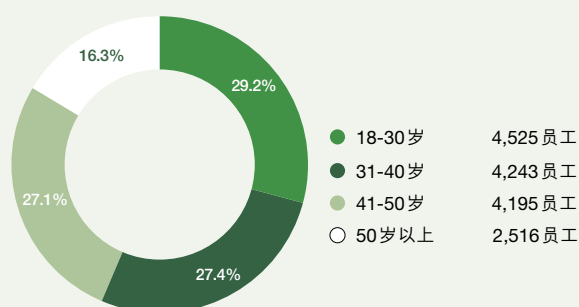
员工总数⁴⁰

(按雇佣类型和性别划分)



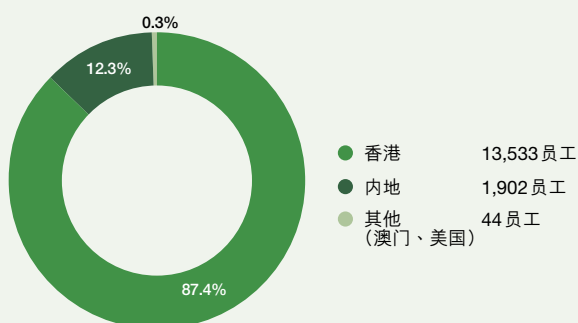
员工总数⁴¹

(按年龄划分)



员工总数

(按地区划分)



新聘雇员人数⁴¹

(按地区和性别，以及地区和年龄划分)

	性别		年龄			
	男性	女性	18-30岁	31-40岁	41-50岁	50岁以上
香港	41.8%	48.7%	63.1%	15.4%	6.6%	5.4%
内地	4.1%	4.9%	7.2%	1.5%	0.3%	0.1%
其他(澳门、美国)	0.1%	0.3%	0.3%	0.1%	0.0%	0.1%

新聘雇员总人数
3,368

雇员流失率⁴¹

(按年龄及地区划分)

	年龄			
	18-30岁	31-40岁	41-50岁	50岁以上
香港	7.8%	3.4%	1.3%	0.5%
内地	0.8%	0.5%	0.1%	0.0%
其他(澳门、美国)	0.1%	0.0%	0.0%	0.0%
合计	8.7%	3.9%	1.4%	0.5%

整体比率
14.5%

育婴假后返回工作并留任的员工⁴²

(按性别划分)

	男性	女性
使用产假/陪产假的员工总数	254	317
返回工作岗位的比例	100%	99%

38 GRI永续性报告指南G4-LA6

39 GRI永续性报告指南G4-LA1, G4-LA12

40 GRI永续性报告指南G4-LA12

41 GRI永续性报告指南G4-LA1

42 GRI永续性报告指南G4-LA3

职业健康与安全表现

	男性	女性
工伤事故率 ⁱ	0.3%	0.3%
损失日数比率 ⁱⁱ	8.9%	5.6%
因工死亡事故总人数 ⁱⁱⁱ	0	0

- i. 所有工伤事故率一律按20万工时计算，大约相等于100名员工工作一年的时数
 ii. 损失工作日数是指雇员因工受伤而在受伤之日后损失一天或以上的工作日
 iii. 死亡事故是指员工或承办商员工在受雇期间，因工伤事故而丧生

经济表现

	2015 港币百万元	2014 港币百万元
产生的直接经济价值		
提取减值准备前之净经营收入(持续经营业务)	40,942	37,903
经济价值分配		
经营支出(持续经营业务)	11,836	10,728
其中：员工薪资及福利(持续经营业务)	6,568	6,033
股息	12,941	11,842
香港利得税(持续经营业务 — 一年内计入税项)*	4,452	3,859
海外税项(持续经营业务 — 一年内计入税项)*	714	984

* 若计及递延税项及本期税项的往年超额拨备，集团持续经营业务年度总税项为：(港币百万元)4,284 (2015)及4,943 (2014)

环境表现⁴³

	2015
纸张	
纸张购买量(公斤)	542,950
纸张消耗总数(公斤)	244,724
能源消耗总量	
电力消耗总量(千瓦时) ⁱⁱⁱ	86,314,433
煤气消耗总量(单位) ⁱ	50,357
公司车队燃油消耗总量(公升) ⁱ	56,696.32
能源强度	
按雇员数量(千瓦时/人)	5,618.70
温室气体排放量ⁱⁱⁱ	
直接温室气体排放量(范畴一)(吨) ⁱⁱ	1588.34
能源简介温室气体排放量(范畴二)(吨) ⁱⁱ	70,109.45
其他简介温室气体排放量(范畴三)(吨) ⁱⁱ	102.21
水	
总耗水量(立方米)	193,371

- i. 每单位煤气代表48兆焦耳的能源用量
 ii. 根据香港环境保护署在2010年2月编制的《香港建筑物(商业、住宅或公共用途)的温室气体排放及减除的核算和报告指引》计算
 iii. 除了包括中银集团主要物业及办公大楼，亦包括大部分分行及宿舍

歧视及贪污事件

	2015
歧视事件的总数 ⁴⁴	0
经确认的贪污事件数目 ⁴⁵	0

43 报告范围包括中银集团主要物业及办公大楼

44 GRI永续性报告指南G4-HR3

45 GRI永续性报告指南G4-SO5