

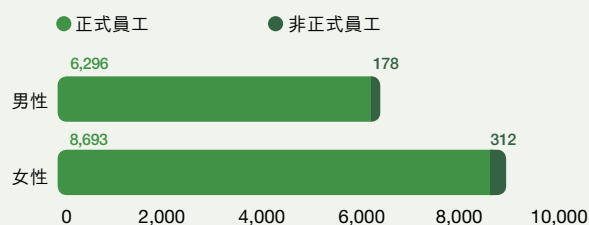
# 社會責任數據一覽

## 員工數據<sup>38</sup>

截至2015年12月31日，本集團共有15,479名員工。

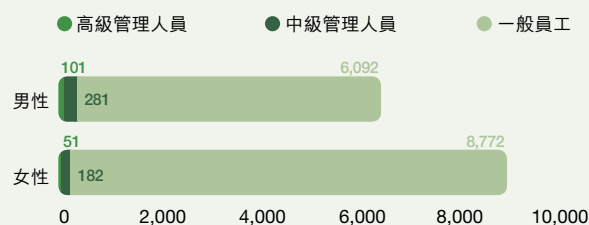
### 員工總數<sup>39</sup>

(按合約性質和性別劃分)



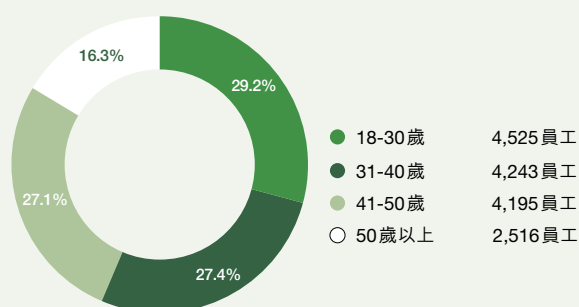
### 員工總數<sup>40</sup>

(按僱傭類型和性別劃分)



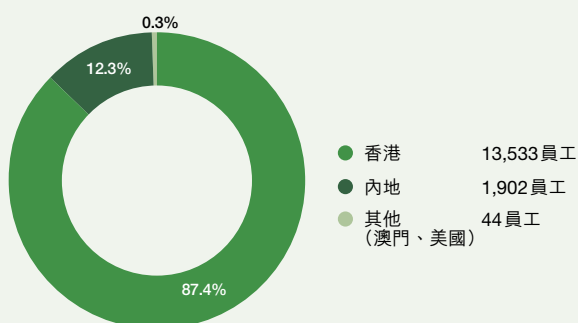
### 員工總數<sup>41</sup>

(按年齡劃分)



### 員工總數

(按地區劃分)



### 新聘僱員人數<sup>41</sup>

(按地區和性別，以及地區和年齡劃分)

	性別		年齡			
	男性	女性	18-30歲	31-40歲	41-50歲	50歲以上
香港	41.8%	48.7%	63.1%	15.4%	6.6%	5.4%
內地	4.1%	4.9%	7.2%	1.5%	0.3%	0.1%
其他(澳門、美國)	0.1%	0.3%	0.3%	0.1%	0.0%	0.1%

新聘僱員總人數  
**3,368**

### 僱員流失率<sup>41</sup>

(按年齡及地區劃分)

	年齡			
	18-30歲	31-40歲	41-50歲	50歲以上
香港	7.8%	3.4%	1.3%	0.5%
內地	0.8%	0.5%	0.1%	0.0%
其他(澳門、美國)	0.1%	0.0%	0.0%	0.0%
合計	8.7%	3.9%	1.4%	0.5%

整體比率  
**14.5%**

### 育嬰假後返回工作並留任的員工<sup>42</sup>

(按性別劃分)

	男性	女性
使用產假/陪產假的員工總數	254	317
返回工作崗位的比例	100%	99%

38 GRI 永續性報告指南 G4-LA6

39 GRI 永續性報告指南 G4-LA1, G4-LA12

40 GRI 永續性報告指南 G4-LA12

41 GRI 永續性報告指南 G4-LA1

42 GRI 永續性報告指南 G4-LA3

## 職業健康與安全表現

	男性	女性
工傷事故率 <sup>i</sup>	0.3%	0.3%
損失日數比率 <sup>ii</sup>	8.9%	5.6%
因工死亡事故總人數 <sup>iii</sup>	0	0

- i. 所有工傷事故率一律按20萬工時計算，大約相等於100名員工工作一年的時數  
 ii. 損失工作日數是指僱員因工受傷而在受傷之日後損失一天或以上的工作日  
 iii. 死亡事故是指員工或承辦商員工在受僱期間，因工傷事故而喪生

## 經濟表現

	2015 港幣百萬元	2014 港幣百萬元
<b>產生的直接經濟價值</b>		
提取減值準備前之淨經營收入(持續經營業務)	<b>40,942</b>	37,903
<b>經濟價值分配</b>		
經營支出(持續經營業務)	<b>11,836</b>	10,728
其中：員工薪資及福利(持續經營業務)	<b>6,568</b>	6,033
股息	<b>12,941</b>	11,842
香港利得稅(持續經營業務 — 年內計入稅項)*	<b>4,452</b>	3,859
海外稅項(持續經營業務 — 年內計入稅項)*	<b>714</b>	984

\* 若計及遞延稅項及本期稅項的往年超額撥備，集團持續經營業務年度總稅項為：(港幣百萬元)4,284 (2015)及4,943 (2014)

## 環境表現<sup>43</sup>

	2015
<b>紙張</b>	
紙張購買量(公斤)	<b>542,950</b>
紙張消耗總數(公斤)	<b>244,724</b>
<b>能源消耗總量</b>	
電力消耗總量(千瓦時) <sup>iii</sup>	<b>86,314,433</b>
煤氣消耗總量(單位) <sup>i</sup>	<b>50,357</b>
公司車隊燃油消耗總量(公升) <sup>i</sup>	<b>56,696.32</b>
<b>能源強度</b>	
按僱員數量(千瓦時/人)	<b>5,618.70</b>
<b>溫室氣體排放量<sup>iii</sup></b>	
直接溫室氣體排放量(範疇一)(噸) <sup>ii</sup>	<b>1588.34</b>
能源簡介溫室氣體排放量(範疇二)(噸) <sup>ii</sup>	<b>70,109.45</b>
其他簡介溫室氣體排放量(範疇三)(噸) <sup>ii</sup>	<b>102.21</b>
<b>水</b>	
總耗水量(立方米)	<b>193,371</b>

- i. 每單位煤氣代表48兆焦耳的能源用量  
 ii. 根據香港環境保護署在2010年2月編制的《香港建築物(商業、住宅或公共用途)的溫室氣體排放及減除的核算和報告指引》計算  
 iii. 除了包括中銀集團主要物業及辦公大樓，亦包括大部分分行及宿舍

## 歧視及貪污事件

	2015
歧視事件的總數 <sup>44</sup>	<b>0</b>
經確認的貪污事件數目 <sup>45</sup>	<b>0</b>

43 報告範圍包括中銀集團主要物業及辦公大樓

44 GRI永續性報告指南G4-HR3

45 GRI永續性報告指南G4-SO5