



## 外匯市場評論

2019年5月14日

### 美元

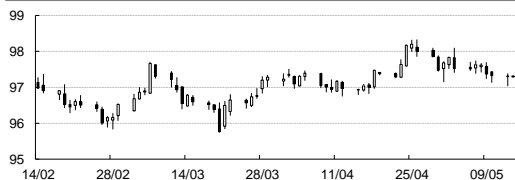
本週預期方向 ➡

本週支持:97.00

本週阻力:99.00

▲ 市場焦點：美國4月零售銷售月率

▲ 走勢：美國4月核心消費者物價指數結果按月報0.1%，差於預期，按年則符合預期報2.1%，反映美國通脹仍穩定增長。市場觀望環球貿易糾紛升溫對美國經濟所構成的影響。美匯指數昨日收市報97.319，按日下跌0.01%。



資料來源:彭博, 中銀香港; 資料更新至: 14-5-2019

### 歐元

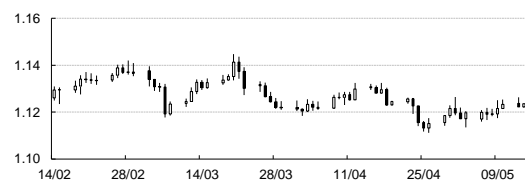
本週預期方向 ➡

本週支持:1.1000

本週阻力:1.1300

▲ 市場焦點：歐元區5月經濟景氣指數

▲ 走勢：繼歐洲央行行長德拉吉後，再有歐央行委員較預期歐元區將於下半年恢復經濟增長。而歐盟表示，美國政府或會延後對歐盟汽車增加關稅的決定。歐元兌美元昨日下跌0.1%，收報1.1222。



資料來源:彭博, 中銀香港; 資料更新至: 14-5-2019

### 英鎊

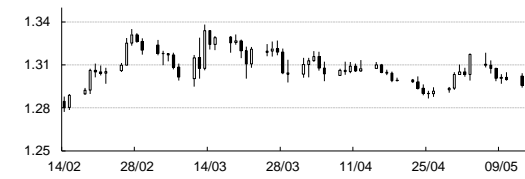
本週預期方向 ↑

本週支持:1.2900

本週阻力:1.3450

▲ 市場焦點：英國脫歐前景

▲ 走勢：英國第一季度GDP年率結果符合預期增長至1.8%。而3月製造業生產年率更大幅優於預期報2.6%。由於英國政府暫未能與工黨達成脫歐協議，所以將參加5月的歐洲議會選舉。英鎊兌美元昨日收報1.2958，下跌0.31%。



資料來源:彭博, 中銀香港; 資料更新至: 14-5-2019

### 澳元

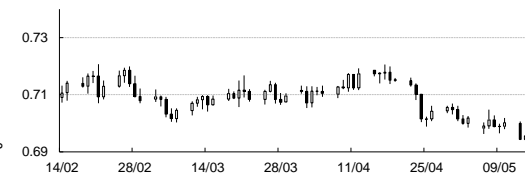
本週預期方向 ➡

本週支持:0.6900

本週阻力:0.7200

▲ 市場焦點：澳洲4月失業率

▲ 走勢：澳洲3月房屋貸款許可件數月率結果-2.8%，而上週ANZ消費者信心指數報114.8，均差於前值。澳洲將於本週四公佈4月失業率，就業數據或左右澳儲行貨幣政策的取向。澳元兌美元昨日下跌0.83%，收報0.6944。



資料來源:彭博, 中銀香港; 資料更新至: 14-5-2019

### 紐元

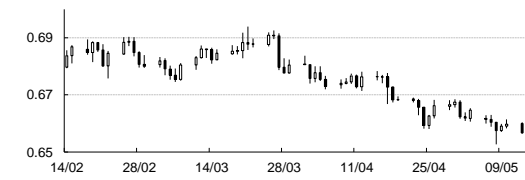
本週預期方向 ↑

本週支持:0.6500

本週阻力:0.6800

▲ 市場焦點：紐西蘭4月製造業表現指數

▲ 走勢：紐儲行公佈利率決議，符合預期將指標利率由1.75厘下調至1.5厘，為2016年11月以來首次減息。加上受環球貿易糾紛升溫的消息拖累，紐元兌美元表現疲軟，現時仍處於3月形成的下降軌道內。昨日收報0.6567，下跌0.45%。



資料來源:彭博, 中銀香港; 資料更新至: 14-5-2019

↑ 正面，代表預期本週該貨幣兌美元有上升機會 ➡ 中性，代表預期本週該貨幣兌美元橫行走勢 ↓ 負面，代表預期本週該貨幣兌美元有下行壓力



## 外匯市場評論

### 加元

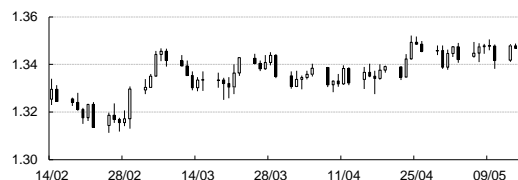
本週預期方向

本週支持:1.3350

本週阻力:1.3600

▲ 市場焦點：加拿大消費者物價指數

▲ 走勢：加拿大公佈4月失業率結果優於前值預期報5.7%，而4月新增職位更創有紀錄以來最大增長，報10.65萬份，反映加拿大就業增長強勁。美元兌加元昨日上升0.045%，報1.3477。



資料來源:彭博, 中銀香港; 資料更新至: 14-5-2019

### 日圓

本週預期方向

本週支持:110.00

本週阻力:113.00

▲ 市場焦點：日本4月生產物價指數

▲ 走勢：資金繼續避險。日本3月領先指標及同步指標均有前月的增長變為按月倒退，日本內閣辦公室更將經濟狀況描述為惡化，表明已陷入衰退的可能性很大，是自2013年以來首次，美元兌日圓曾迫近109水平，昨日收跌0.59%，報109.3。



資料來源:彭博, 中銀香港; 資料更新至: 14-5-2019

### 瑞郎

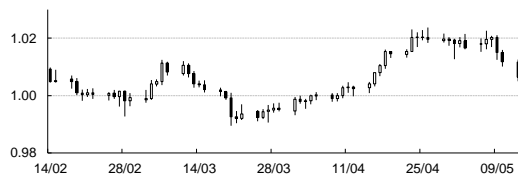
本週預期方向

本週支持:1.0000

本週阻力:1.0200

▲ 市場焦點：瑞士4月生產物價指數

▲ 走勢：週一市場再聚焦國際貿易關係，資金續流入避險資產，利好瑞郎。加上瑞士央行行長喬丹在上週五重申負利率和必要時干預外匯市場的意願是其政策的兩大支柱，美元兌瑞郎昨日跌0.53%，收報1.0064，創近一個月低。



資料來源:彭博, 中銀香港; 資料更新至: 14-5-2019

### 黃金

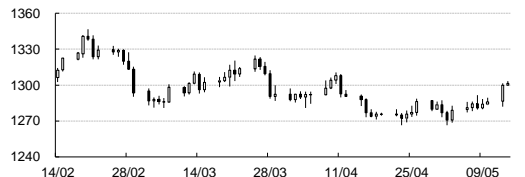
本週預期方向

本週支持:1,250

本週阻力:1,300

▲ 市場焦點：環球貿易關係展望

▲ 走勢：美股週一下跌，資金避險帶動金價上揚，現貨金週一一度重上1300美元水平，創超過一個月高位。不過美匯指數反覆下跌後重返97水平都限制了金價升幅。現貨金收市升幅仍超過1%，每盎司報1299.91美元。



資料來源:彭博, 中銀香港; 資料更新至: 14-5-2019

正面，代表預期本週該貨幣兌美元有上升機會 中性，代表預期本週該貨幣兌美元橫行走勢 負面，代表預期本週該貨幣兌美元有下行壓力



## ▶ 免責聲明

- ▲ 本文由中國銀行(香港)有限公司(「中銀香港」)刊發，只供參考。本文並不構成，亦無意作為，也不應被詮釋為專業意見，或任何產品或服務之要約或建議。本文無意向派發本文即觸犯法例或規例的司法權區或國家的任何人士或實體派發，亦無意供該等人士或實體使用。
- ▲ 本文所載資料乃根據中銀香港認為可靠的資料來源而編製，惟該等資料來源未經獨立核證，故中銀香港不會就本文及其所提供意見的準確性或完整性作出任何保證、陳述或擔保。在本文表達的預測及意見只作為一般的市場評論，並非獨立研究報告及不構成投資意見或保證回報。所有意見、預測及估計乃中銀香港於本文刊發日期前之判斷，任何修改將不作另行通知。中銀香港及有關資料提供者亦不會就使用及 / 或依賴本文所載任何資料、預測及 / 或意見而負責或承擔任何法律責任。投資者須自行評估本文所載資料、預測及 / 或意見的相關性、準確性及充足性，並作出彼等為該等評估而認為必要或恰當的獨立調查。
- ▲ 本文所述的證券、商品、外匯、相關衍生工具或其他投資可能並不適合所有投資者，且並未考慮本文各讀者的特定投資目標或經驗、財政狀況或其他需要。因此，本文並無就其中所述任何投資是否適合或切合任何個別人士的情況作出任何聲明或推薦，亦不會就此承擔任何責任。投資者須瞭解有關投資產品的性質及風險，並基於本身的財務狀況、投資目標及經驗、承受風險的意願及能力和特定需要而作出投資決定。如有疑問或在有需要情況下，應於作出任何投資前徵詢獨立專業顧問的意見。本文無意提供任何專業意見，故投資者在任何情況下都不應依賴本文作為專業意見之用。
- ▲ 中銀香港為中國銀行股份有限公司的附屬公司。中國銀行股份有限公司及其子公司及 / 或其高級職員、董事及僱員可能會持有本文所述全部或任何證券、商品、外匯、相關衍生工具或其他投資的倉盤，亦可能會為本身買賣全部或任何該等證券、商品、外匯、相關衍生工具或其他投資項目。中國銀行股份有限公司及其子公司可能會就該等證券、商品、外匯、相關衍生工具和其他投資提供投資服務（無論為有關投資銀行服務或非投資銀行服務），或承銷該等證券或作為該等證券的莊家。中國銀行股份有限公司及其子公司可能會就因應該等證券、商品、外匯、相關衍生工具或其他投資項目而提供的服務賺得佣金或其他費用。
- ▲ 投資涉及風險。買賣證券、商品、外匯、相關衍生工具或其他投資未必一定能夠賺取利潤，並有機會招致損失。投資者須注意證券及投資價格可升可跌，甚至會變成毫無價值，過往的表現不一定可預示日後的表現。海外投資附帶一般與本港市場投資並不相關的其他風險，包括（但不限於）匯率、外國法例及規例(如外匯管制)出現不利變動。本文並非，亦無意總覽本文所述證券或投資牽涉的任何或所有風險。客戶在作出任何投資決定前，應參閱及明白有關該等證券或投資的所有銷售文件，尤其是其中的風險披露聲明及風險警告。
- ▲ 本文由中銀香港刊發，並未經香港證券及期貨事務監察委員會審閱。
- ▲ ©中國銀行(香港)有限公司。版權所有，翻印必究。
- ▲ 除非獲中銀香港書面允許，否則不可把本文作任何編輯、複製、摘錄或以任何方式或途徑（包括電子、機械、複印、攝錄或其他形式）轉發或傳送本文任何部份予公眾或其他未經核准的人士，或將本文任何部份儲存於可予檢索的系統。