

今日重點

- ▶ 美國財長提名人耶倫表示支持新紓困方案，指對美國經濟至關重要。
- ▶ 歐盟希望強化歐元在國際經濟上的地位，以提高經濟金融自主。
- ▶ 意大利總理孔特通過參議院的信任投票，意大利國債全線上升。
- ▶ 國際能源署下調了全球石油需求預測至每日60萬桶。



美國

- ▶ 美國財長提名人耶倫表示支持新紓困方案，指對美國經濟至關重要。
- ▶ 美國總統就職禮將於今天當地中午時間舉行。
- ▶ 美國財政部與小型商業管理局昨日重新啟動支援小企業的薪酬保障計劃。
- ▶ 美股造好，納指昨日上升1.53%。



歐洲

- ▶ 歐盟希望強化歐元在國際經濟上的地位，以提高經濟金融自主。
- ▶ 法國央行行長表示，經濟存在不確定性，應持續財政和貨幣支持措施。
- ▶ 德國1月ZEW經濟景氣指數為61.8，高於市場預期。
- ▶ 歐洲Stoxx600指數昨日下午跌0.19%。



亞洲或中國

- ▶ 中國人民銀行去年第四季度調查顯示，城鎮儲戶收入和就業較上季有改善。
- ▶ 中國國家發改委表示，將加快推進重大項目建設，發揮投資關鍵作用。
- ▶ 紐西蘭電子卡零售銷售按月上升19.2%，優於前值。
- ▶ MSCI亞太指數昨日上升1.54%。



債券市場

- ▶ 耶倫表示對發行50年期債券持開放態度，引發長債走軟。
- ▶ 美國10年期孳息率先升後回，收報1.09%。
- ▶ 意大利總理孔特通過參議院的信任投票，意大利國債全線上升。
- ▶ 希臘使用定向增發方式發行20億歐元的30年國債。



商品市場

- ▶ 美國刺激政策料增加石油需求，布蘭特期油創一週最大升幅。
- ▶ 國際能源署下調了全球石油需求預測至每日60萬桶。
- ▶ 國債孳息率上升和經濟復甦的前景削弱了黃金的吸引力。
- ▶ 金價的50天移動平均線接近跌破200天移動平均線。



外匯市場

- ▶ 美元兌加元跌0.17%，是加元三日以來首次上升。
- ▶ 歐元兌美元昨日升0.43%，收報1.2129美元。
- ▶ 英鎊走強，因英倫銀行首席經濟學家表示，英國經濟將出現強勁反彈。
- ▶ 昨日G-10貨幣中，日圓表現落後，美元/日圓升0.2%。

上述資料是用作參考用途，投資涉及風險，過往表現並非未來表現的指標

市場表現

指數名稱	最後更新日期	最新收市價	1日變動(%)	年至今變動(%)	1個月變動(%)	3個月變動(%)	1年變動(%)	近12個月每股利率(%)	預測市盈率	10年平均市盈率	預測市帳率	10年平均市帳率
MSCI世界指數	19/01	2,732	0.70	1.58	2.48	13.01	13.12	1.79	21.63	16.0	2.77	2.05
道瓊斯工業平均指數	19/01	30,931	0.38	1.06	2.49	9.70	5.39	1.95	20.96	15.9	4.43	3.17
標普500指數	19/01	3,799	0.81	1.14	2.41	10.85	14.09	1.55	23.04	16.9	3.88	2.69
那斯達克綜合指數	19/01	13,197	1.53	2.40	3.46	14.97	40.56	0.74	34.29	21.8	5.06	3.62
羅素2000指數	19/01	2,151	1.32	8.93	9.20	33.31	26.56	1.08	38.01	29.7	2.25	1.81
歐洲												
歐洲Stoxx600指數	19/01	408	-0.19	2.23	3.04	11.21	-3.92	2.33	17.97	14.7	1.85	1.67
德國DAX指數	19/01	13,815	-0.24	0.70	1.35	7.47	2.14	2.59	15.85	13.1	1.61	1.52
法國CAC指數	19/01	5,599	-0.33	0.85	1.28	13.27	-8.23	1.95	17.84	14.4	1.60	1.38
英國富時100指數	19/01	6,713	-0.11	3.91	2.81	14.08	-12.53	3.14	15.40	13.9	1.70	1.72
亞洲												
MSCI亞洲指數	19/01	197	1.57	5.98	8.02	20.39	22.89	1.71	19.53	13.7	0.00	1.33
上海證券交易所綜合指數	19/01	3,566	-0.83	2.69	5.05	7.66	15.96	1.99	13.82	11.8	1.51	1.46
滬深300指數	19/01	5,438	-1.47	4.34	8.75	14.34	30.87	1.59	16.20	12.4	2.15	1.70
深圳證券交易所綜合指數	19/01	2,379	-0.96	2.12	5.13	5.74	31.69	0.84	23.32	21.5	3.54	2.77
香港恒生指數	19/01	29,642	2.70	8.85	11.86	20.78	2.02	2.24	13.35	11.3	1.25	1.26
台灣證券交易所加權股價指數	19/01	15,877	1.70	7.77	11.42	23.00	31.32	2.63	18.38	14.8	2.40	1.73
日經225指數	19/01	28,633	1.39	4.33	6.99	20.96	19.10	1.42	25.28	17.3	2.13	1.52
澳洲AS30普通股指數	19/01	7,015	1.15	2.40	1.31	9.00	-2.30	2.66	21.06	15.9	2.10	1.85
韓國KOSPI指數	19/01	3,093	2.61	7.63	11.56	31.79	37.42	0.99	14.93	11.1	1.22	1.03
新加坡海峽時報指數	19/01	2,996	0.18	5.35	5.16	17.78	-8.69	3.56	15.91	13.9	1.02	1.21
印度標普孟買SENSEX指數	19/01	49,398	1.72	3.45	5.19	22.18	17.77	0.88	29.65	17.8	0.00	2.60
泰國曼谷SET指數	19/01	1,523	0.83	5.05	2.71	25.96	-4.87	2.60	19.94	15.2	1.68	1.91

債券	最後更新日期	最新收市價	1日變動(%)	年至今變動(%)	1個月變動(%)	3個月變動(%)	1年變動(%)	目前YTW	10年平均YTW	10年最低YTW	10年最高YTW
彭博巴克萊債券總回報指數(貨幣非對沖)	18/01	554	-0.09	-0.91	-0.55	1.88	8.37	0.9	1.8	0.8	3.0
環球綜合投資級別債(美元)	18/01	1,508	-0.04	-0.40	0.09	6.04	5.88	4.5	6.5	4.4	12.4
環球高收益債(美元)	15/01	2,532	0.15	-1.08	-0.94	-1.61	6.01	0.7	1.5	0.4	3.1
美國國庫債(美元)	18/01	193	0.00	-0.75	-0.45	0.18	5.96	2.1	3.2	2.0	4.6
亞洲投資級別債(美元)	18/01	207	0.00	-0.17	0.26	4.17	4.13	7.0	6.8	4.5	13.4
亞洲高收益債(美元)	15/01	551	0.03	-1.08	-0.63	0.36	5.63	2.2	3.8	2.1	5.3
新興市場投資級別債(美元)	15/01	1,432	-0.12	-1.38	-0.33	6.01	1.75	6.1	7.7	5.7	15.6

商品價格	最後更新日期	最新收市價	1日變動(%)	年至今變動(%)	1個月變動(%)	3個月變動(%)	1年變動(%)
現貨黃金	19/01	1,840.3	-0.05	-3.06	-2.18	-3.35	18.18
現貨白銀	19/01	25.2	-0.51	-4.46	-2.27	3.43	39.82
紐約原油	19/01	53.0	1.18	9.19	7.90	29.76	-9.50
布蘭特原油	19/01	55.9	2.10	7.92	6.97	31.16	-13.80

註：為方便閱讀表現高低，該時期內正數表現為綠色，負數表現為紅色。
YTW為最差殖利率。

資料來源: 彭博; 資料更新至: 19-01-2021

外幣表現

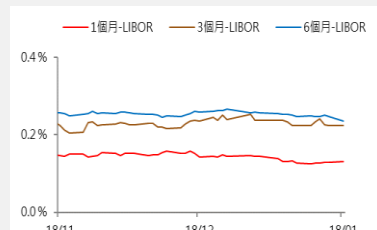
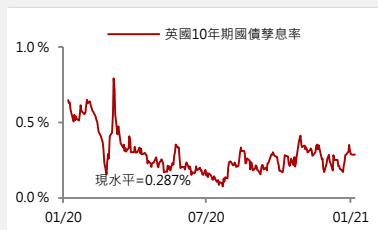
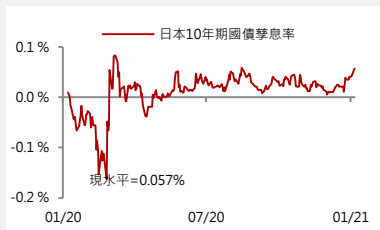
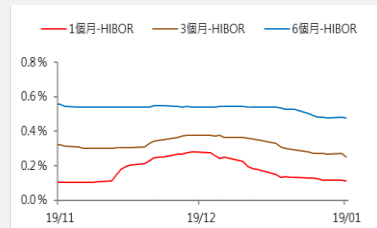
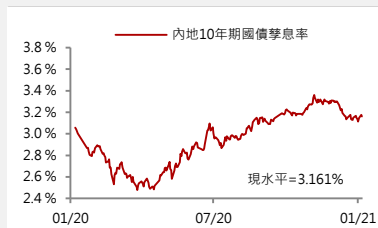
外幣	最新收市價	1日變動(%)	年初至今變動(%)	1星期變動(%)	1個月變動(%)	3個月變動(%)	1年變動(%)	央行利率(%)	52週最低	52週最高
美匯指數	90.7650	-0.29	0.62	0.45	0.54	-3.11	-7.28	0.25	89.436	102.82
英鎊兌美元	1.3630	0.32	-0.29	-0.25	0.79	5.20	4.72	0.10	1.1485	1.3689
歐元兌美元	1.2129	0.43	-0.71	-0.64	-1.04	3.06	9.35	0.00	1.0688	1.2327
澳元兌美元	0.7695	0.18	0.01	-0.99	0.96	8.47	11.86	0.10	0.5743	0.7802
紐元兌美元	0.7122	0.17	-0.86	-1.36	-0.20	7.69	7.66	0.25	0.5700	0.7294
美元兌加元	1.2735	-0.17	0.08	0.19	-0.41	-3.28	-2.53	0.25	1.2640	1.4511
美元兌日圓	103.9	0.20	0.63	0.13	0.58	-1.62	-5.67	-0.10	102.36	112.10
美元兌離岸人民幣	6.4808	-0.25	-0.34	0.60	-0.57	-2.94	-5.63	3.85	6.44	7.18

註：為方便閱讀表現高低，該時期內正數表現為綠色，負數表現為紅色。
52週最高及最低以收盤價計算。

資料來源: 彭博; 資料更新至: 19-01-2021

上述資料是用作參考用途，投資涉及風險，過往表現並非未來表現的指標

利率表現



資料來源:彭博;資料更新至:19-01-2021

經濟日誌

本週主要數據公佈時間表

日期及時間	地區	數據及事項	數據期	預測數字	實際數字	上次數字
01/19/2021 18:00	德國	ZEW調查預期	一月	59.4	61.8	55
01/20/2021 07:30	澳洲	Westpac消費者信心指數 經季調(按月)	一月	--	-4.50%	4.10%
01/20/2021 15:00	英國	CPI(按月)	十二月	0.20%	--	-0.10%
01/21/2021 08:30	澳洲	失業率	十二月	6.70%	--	6.80%
01/21/2021 20:45	歐元區	ECB主要再融資利率	一月二十一日	0.00%	--	0.00%

資料來源:彭博;資料更新至:20-01-2020

上述資料是用作參考用途,投資涉及風險,過往表現並非未來表現的指標



風險披露

- ▶ 投資涉及風險。買賣證券、商品、外匯、相關衍生工具或其他投資未必一定能夠賺取利潤，並有機會招致損失。投資者須注意證券及投資價格可升可跌，甚至會變成毫無價值，過往的表現不一定可預示日後的表現。海外投資附帶一般與本港市場投資並不相關的其他風險，包括（但不限於）匯率、外國法例及規例（如外匯管制）出現不利變動。本文件並非，亦無意總覽本文件所述證券或投資牽涉的任何或所有風險。客戶在作出任何投資決定前，應參閱及明白有關該等證券或投資的所有銷售文件，尤其是其中的風險披露聲明及風險警告。
- ▶ 外匯買賣的風險聲明：外幣/人民幣投資受匯率波動的影響而可能產生獲利機會及虧損風險。客戶如將外幣/人民幣兌換為港幣或其他外幣時，可能受外幣/人民幣匯率的變動而蒙受虧損。
- ▶ 人民幣兌換限制風險的風險聲明：人民幣的投資受匯率波動的影響而可能產生獲利機會及虧損風險，客戶如將人民幣兌換為港幣或其他外幣時，可能受人民幣匯率的變動而蒙受虧損。
- ▶ （只適用於個人客戶）目前人民幣並非完全可自由兌換，個人客戶可以通過銀行賬戶進行人民幣兌換的匯率是人民幣（離岸）匯率，是否可以全部或即時辦理，須視乎當時銀行的人民幣頭寸情況及其商業考慮，客戶應事先考慮及了解因此在人民幣資金方面可能受到的影響。
- ▶ （只適用於企業客戶）目前人民幣並非完全可自由兌換，企業客戶通過銀行進行人民幣兌換是否可以全部或即時辦理，須視乎當時銀行的人民幣頭寸情況及其商業考慮。客戶應事先考慮及了解因此在人民幣資金方面可能受到的影響。

重要注意事項

- ▶ 本文件由中國銀行（香港）有限公司（「中銀香港」）刊發，並未經香港證券及期貨事務監察委員會審閱。
- ▶ ©中國銀行（香港）有限公司，版權所有，翻印必究。
- ▶ 除非獲中銀香港書面允許，否則不可把本文件作任何編輯、複製、摘錄或以任何方式或途徑（包括電子、機械、複印、攝錄或其他形式）轉發或傳送本文件任何部份予公眾或其他未經核准的人士或將本文件任何部份儲存於可予檢索的系統。

免責聲明

- ▶ 本文件由中銀香港刊發，只供參考。本文件並不構成，亦無意作為，也不應被詮釋為專業意見，或任何產品或服務之要約或建議，本文件無意向派發本文件即觸犯法例或規例的司法權區或國家的任何人士或實體派發，亦無意供該等人士或實體使用。
- ▶ 本文件所載資料乃根據中銀香港認為可靠的資料來源而編制，惟該等資料來源未經獨立核證，故中銀香港不會就本文件及其所提供意見的準確性或完整性作出任何保證，陳述或擔保。在本文件表達的預測及意見只作為一般的市場評論，並非獨立研究報告及不構成投資意見或保證回報。所有意見、預測及估計乃中銀香港于本文件刊發日期前之判斷，任何修改將不作另行通知。中銀香港及有關資料提供者亦不會就使用及/或依賴本文件所載任何資料、預測及/或意見而負責或承擔任何法律責任。投資者須自行評估本文件所載資料、預測及/或意見的相關性、準確性及充足性，並作出彼等為該等評估而認為必要或恰當的獨立調查。
- ▶ 本文件所述的證券、商品、外匯、相關衍生工具或其他投資可能並不適合所有投資者，且並未考慮本文件各讀者的特定投資目標或經驗，財政狀況或其他需要。因此，本文件並無就其中所述任何投資是否適合或切合任何個別人士的情況作出任何聲明或推薦，亦不會就此承擔任何責任。投資者須瞭解有關投資產品的性質及風險，並基於本身的財務狀況、投資目標及經驗、承受風險的意願及能力和特定需要而作出投資決定。如有疑問或在有需要情況下，應於作出任何投資前徵詢獨立專業顧問的意見。本文件無意提供任何專業意見，故投資者在任何情況下都不應依賴本文件作為專業意見之用。
- ▶ 中銀香港為中國銀行股份有限公司的附屬公司。中國銀行股份有限公司及其子公司及/或其高級職員、董事及僱員可能會持有本文件所述全部或任何證券、商品、外匯、相關衍生工具或其他投資的倉盤，亦可能會為本身買賣全部或任何該等證券、商品、外匯、相關衍生工具或其他投資項目。中國銀行股份有限公司及其子公司可能會就該等證券、商品、外匯、相關衍生工具和其他投資提供投資服務（無論為有關投資銀行服務或非投資銀行服務）、或承銷該等證券或作為該等證券的莊家。中國銀行股份有限公司及其子公司可能會就因應該等證券、商品、外匯、相關衍生工具或其他投資專案而提供的服務賺得佣金或其他費用。
- ▶ 本文件所提供的資料及/或意見並不代表中銀香港的立場。中銀香港對此並不承擔任何責任。