

今日重點

- ▶ 拜登昨日宣誓就職，正式成為第46任美國總統。
- ▶ 歐元區去年12月消費物價指數年率終值為-0.3%，符合市場預期。
- ▶ 美國財政部發行240億美元20年期國債，需求略疲軟。
- ▶ 美國上週API原油庫存增加256.2萬桶，增幅遠超預期。



美國

- ▶ 拜登昨日宣誓就職，正式成為第46任美國總統。
- ▶ 美國1月全國房屋建造商協會(NAHB)樓市信心指數為83，遜於市場預期。
- ▶ 美國上週MBA抵押貸款申請指數跌1.9%，遜於前一週漲16.7%。
- ▶ 美股三大指數造好，齊創收市新高。



歐洲

- ▶ 歐元區去年12月消費物價指數年率終值為-0.3%，符合市場預期。
- ▶ 英國將遞交申請加入全面與進步跨太平洋夥伴關係協定(CPTPP)。
- ▶ 德國去年12月生產者物價指數按月上升0.8%，高於前值。
- ▶ 歐洲Stoxx600指數昨日上升0.72%。



亞洲或中國

- ▶ 中國2020年全國實際使用外資(FDI)按年增長6.2%，規模創歷史新高。
- ▶ 日本去年訪日外國遊客為411.59萬人，按年大跌87.1%。
- ▶ 馬來西亞央行昨日議息，維持隔夜指標利率1.75厘不變。
- ▶ MSCI亞太指數昨日上升0.93%。



債券市場

- ▶ 美國國債小幅攀升，10年期國債孳息率下跌0.84個基點，報1.0802%。
- ▶ 美國財政部發行240億美元20年期國債，需求略疲軟。
- ▶ 德國國債企穩，市場等待歐洲央行週四的貨幣政策會議。
- ▶ 意大利10年期國債孳息率上漲3.1個基點，報0.619%。



商品市場

- ▶ 美國上週API原油庫存增加256.2萬桶，增幅遠超預期。
- ▶ 紐約期油上升0.49%，報每桶53.31美元，曾一度上漲1.60%。
- ▶ 現貨黃金上升1.72%，報每盎司1,871.84美元。
- ▶ 倫敦金屬交易所期銅上漲1.1%，報每噸8,044.50美元。



外匯市場

- ▶ 美元指數微跌0.03%，報90.475。
- ▶ 英鎊兌美元上升0.18%，報1.3654，一度上升0.65%至三年高位1.3718。
- ▶ 美元兌日圓下跌0.35%，日本央行今天公佈利率決議。
- ▶ 美元兌加元下跌0.78%，報1.2636，加拿大央行維持指標利率不變。

上述資料是用作參考用途，投資涉及風險，過往表現並非未來表現的指標

市場表現

| 指數名稱 | 最後更新日期 | 最新收市價 | 1日變動(%) | 年至今變動(%) | 1個月變動(%) | 3個月變動(%) | 1年變動(%) | 近12個月每股股利率(%) | 預測市盈率 | 10年平均市盈率 | 預測市帳率 | 10年平均市帳率 |
|----------------|--------|--------|---------|----------|----------|----------|---------|---------------|-------|----------|-------|----------|
| MSCI世界指數 | 20/01 | 2,761 | 1.06 | 2.66 | 3.57 | 13.98 | 14.35 | 1.77 | 21.84 | 16.0 | 2.79 | 2.05 |
| 道瓊斯工業平均指數 | 20/01 | 31,188 | 0.83 | 1.90 | 3.34 | 10.17 | 6.27 | 1.93 | 21.08 | 15.9 | 4.47 | 3.17 |
| 標普500指數 | 20/01 | 3,852 | 1.39 | 2.55 | 3.84 | 11.87 | 15.68 | 1.53 | 23.33 | 16.9 | 3.93 | 2.69 |
| 那斯達克綜合指數 | 20/01 | 13,457 | 1.97 | 4.41 | 5.50 | 16.85 | 43.33 | 0.73 | 34.95 | 21.8 | 5.16 | 3.62 |
| 羅素2000指數 | 20/01 | 2,161 | 0.44 | 9.41 | 9.68 | 33.56 | 27.12 | 1.07 | 38.16 | 29.7 | 2.25 | 1.81 |
| 歐洲Stoxx600指數 | 20/01 | 411 | 0.72 | 2.96 | 3.77 | 12.40 | -3.10 | 2.32 | 18.10 | 14.7 | 1.86 | 1.67 |
| 德國DAX指數 | 20/01 | 13,921 | 0.77 | 1.48 | 2.13 | 9.30 | 2.75 | 2.57 | 15.93 | 13.1 | 1.62 | 1.52 |
| 法國CAC指數 | 20/01 | 5,628 | 0.53 | 1.39 | 1.82 | 14.18 | -7.40 | 1.94 | 17.95 | 14.4 | 1.61 | 1.38 |
| 英國富時100指數 | 20/01 | 6,740 | 0.41 | 4.33 | 3.23 | 14.45 | -11.91 | 3.13 | 15.47 | 13.9 | 1.71 | 1.72 |
| MSCI亞洲指數 | 20/01 | 199 | 0.92 | 6.95 | 9.01 | 21.48 | 24.01 | 1.69 | 19.70 | 13.7 | 1.77 | 1.33 |
| 上海證券交易所綜合指數 | 20/01 | 3,583 | 0.47 | 3.17 | 5.54 | 7.66 | 15.74 | 1.98 | 13.90 | 11.8 | 1.52 | 1.46 |
| 滬深300指數 | 20/01 | 5,476 | 0.72 | 5.09 | 9.53 | 14.25 | 30.83 | 1.58 | 16.31 | 12.4 | 2.17 | 1.70 |
| 深圳證交所綜合指數 | 20/01 | 2,413 | 1.43 | 3.57 | 6.63 | 5.84 | 31.84 | 0.83 | 23.72 | 21.5 | 3.61 | 2.77 |
| 香港恒生指數 | 20/01 | 29,962 | 1.08 | 10.03 | 13.07 | 21.95 | 4.05 | 2.22 | 13.48 | 11.3 | 1.27 | 1.26 |
| 台灣證交所加權股價指數 | 20/01 | 15,806 | -0.45 | 7.29 | 10.92 | 22.89 | 30.43 | 2.64 | 17.98 | 14.8 | 2.40 | 1.73 |
| 日經225指數 | 20/01 | 28,523 | -0.38 | 3.93 | 6.58 | 21.03 | 18.43 | 1.41 | 25.16 | 17.3 | 2.12 | 1.52 |
| 澳洲AS30普通股指數 | 20/01 | 7,051 | 0.51 | 2.93 | 1.83 | 10.23 | -2.02 | 2.64 | 21.32 | 15.9 | 2.12 | 1.85 |
| 韓國KOSPI指數 | 20/01 | 3,115 | 0.71 | 8.39 | 12.35 | 32.06 | 37.65 | 0.98 | 15.11 | 11.1 | 1.23 | 1.03 |
| 新加坡海峽時報指數 | 20/01 | 2,999 | 0.10 | 5.45 | 5.26 | 18.59 | -8.58 | 3.55 | 15.93 | 13.9 | 1.02 | 1.21 |
| 印度標普孟買SENSEX指數 | 20/01 | 49,792 | 0.80 | 4.27 | 6.03 | 22.81 | 19.90 | 0.87 | 29.87 | 17.8 | 3.56 | 2.61 |
| 泰國曼谷SET指數 | 20/01 | 1,516 | -0.45 | 4.58 | 2.25 | 25.20 | -4.62 | 2.62 | 19.82 | 15.2 | 1.67 | 1.91 |

| 彭博巴克萊債券總回報指數 (貨幣非對沖) | 最後更新日期 | 最新收市價 | 1日變動(%) | 年至今變動(%) | 1個月變動(%) | 3個月變動(%) | 1年變動(%) | 目前YTW | 10年平均YTW | 10年最低YTW | 10年最高YTW |
|----------------------|--------|-------|---------|----------|----------|----------|---------|-------|----------|----------|----------|
| 環球綜合投資級別債(美元) | 19/01 | 555 | 0.18 | -0.73 | -0.37 | 1.93 | 8.57 | 0.9 | 1.8 | 0.8 | 3.0 |
| 環球高收益債(美元) | 19/01 | 1,511 | 0.17 | -0.23 | 0.26 | 6.06 | 6.06 | 4.5 | 6.5 | 4.4 | 12.4 |
| 美國國庫債(美元) | 19/01 | 2,534 | 0.10 | -0.98 | -0.67 | -1.32 | 6.44 | 0.7 | 1.5 | 0.4 | 3.1 |
| 亞洲投資級別債(美元) | 19/01 | 193 | 0.22 | -0.53 | -0.24 | 0.42 | 6.19 | 2.1 | 3.2 | 2.0 | 4.6 |
| 亞洲高收益債(美元) | 19/01 | 207 | 0.12 | -0.05 | 0.39 | 4.14 | 4.25 | 6.9 | 6.8 | 4.5 | 13.4 |
| 新興市場投資級別債(美元) | 19/01 | 552 | 0.16 | -0.92 | -0.67 | 0.51 | 5.80 | 2.2 | 3.8 | 2.1 | 5.3 |
| 新興市場高收益債(美元) | 19/01 | 1,433 | 0.05 | -1.33 | -0.78 | 5.93 | 1.55 | 6.1 | 7.7 | 5.7 | 15.6 |

| 商品價格 | 最後更新日期 | 最新收市價 | 1日變動(%) | 年至今變動(%) | 1個月變動(%) | 3個月變動(%) | 1年變動(%) |
|-------|--------|---------|---------|----------|----------|----------|---------|
| 現貨黃金 | 20/01 | 1,871.8 | 1.72 | -1.40 | -1.40 | -0.51 | -1.84 |
| 現貨白銀 | 20/01 | 25.8 | 2.45 | -2.12 | 0.12 | 4.87 | 42.95 |
| 紐約原油 | 20/01 | 53.3 | 0.49 | 9.73 | 8.43 | 28.41 | -9.05 |
| 布蘭特原油 | 20/01 | 56.1 | 0.32 | 8.26 | 7.31 | 29.94 | -13.99 |

註：為方便閱讀表現高低，該時期內正數表現為綠色，負數表現為紅色。
YTW為最差殖利率。

資料來源: 彭博; 資料更新至: 20-01-2021

外幣表現

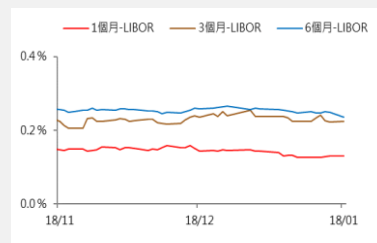
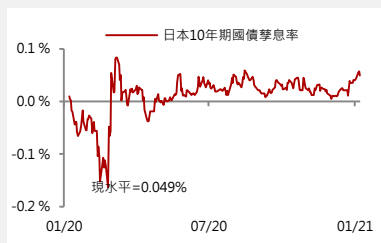
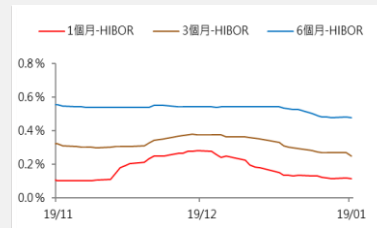
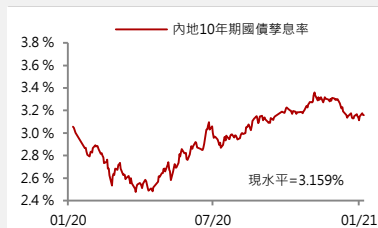
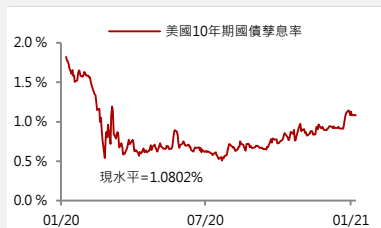
| 外匯 | 最新收市價 | 1日變動(%) | 年初至今變動(%) | 1星期變動(%) | 1個月變動(%) | 3個月變動(%) | 1年變動(%) | 央行利率(%) | 52週最低 | 52週最高 |
|----------|---------|---------|-----------|----------|----------|----------|---------|---------|--------|--------|
| 美匯指數 | 90.4980 | -0.03 | 0.60 | 0.13 | 0.51 | -3.14 | -7.31 | 0.25 | 89.436 | 102.82 |
| 英鎊兌美元 | 1.3654 | 0.18 | -0.12 | 0.11 | 0.97 | 5.27 | 4.95 | 0.10 | 1.1485 | 1.3689 |
| 歐元兌美元 | 1.2106 | -0.19 | -0.90 | -0.42 | -1.23 | 3.06 | 9.11 | 0.00 | 1.0688 | 1.2327 |
| 澳元兌美元 | 0.7747 | 0.68 | 0.69 | 0.18 | 1.64 | 8.78 | 12.72 | 0.10 | 0.5743 | 0.7802 |
| 紐元兌美元 | 0.7172 | 0.70 | -0.17 | -0.08 | 0.50 | 7.81 | 8.54 | 0.25 | 0.5700 | 0.7294 |
| 美元兌加元 | 1.2636 | -0.78 | -0.70 | -0.49 | -1.19 | -3.46 | -3.16 | 0.25 | 1.2621 | 1.4511 |
| 美元兌日圓 | 103.54 | -0.35 | 0.28 | -0.34 | 0.23 | -1.45 | -6.03 | -0.10 | 102.36 | 112.10 |
| 美元兌離岸人民幣 | 6.4617 | -0.29 | -0.63 | -0.08 | -0.86 | -2.97 | -5.90 | 3.85 | 6.44 | 7.18 |

註：為方便閱讀表現高低，該時期內正數表現為綠色，負數表現為紅色。
52週最高及最低以收盤價計算。

資料來源: 彭博; 資料更新至: 20-01-2021

上述資料是用作參考用途，投資涉及風險，過往表現並非未來表現的指標

利率表現



資料來源:彭博;資料更新至:20-01-2021

經濟日誌

本週主要數據公佈時間表

| 日期及時間 | 地區 | 數據及事項 | 數據期 | 預測數字 | 實際數字 | 上次數字 |
|---------------------|-----|---------------------------|------------|--------|--------|--------|
| 01/20/2021 07:30 | 澳洲 | Westpac消費者信心指數 經季調(按月) | 一月 | -- | -4.50% | 4.10% |
| 01/20/2021 15:00 | 英國 | CPI(按月) | 十二月 | 0.20% | 0.30% | -0.10% |
| 01/21/2021 08:30 | 澳洲 | 失業率 | 十二月 | 6.70% | 6.60% | 6.80% |
| 01/21/2021 20:45 | 歐元區 | ECB主要再融資利率 | 一月二十 一日 | 0.00% | -- | 0.00% |
| 01/22/2021 07:30 | 日本 | 全國消費者物價指數(按年) | 十二月 | -1.30% | -- | 0.90% |

資料來源:彭博;資料更新至:21-01-2020

上述資料是用作參考用途，投資涉及風險，過往表現並非未來表現的指標



風險披露

- ▶ 投資涉及風險。買賣證券、商品、外匯、相關衍生工具或其他投資未必一定能夠賺取利潤，並有機會招致損失。投資者須注意證券及投資價格可升可跌，甚至會變成毫無價值，過往的表現不一定可預示日後的表現。海外投資附帶一般與本港市場投資並不相關的其他風險，包括（但不限於）匯率、外國法例及規例（如外匯管制）出現不利變動。本文件並非，亦無意總覽本文件所述證券或投資牽涉的任何或所有風險。客戶在作出任何投資決定前，應參閱及明白有關該等證券或投資的所有銷售文件，尤其是其中的風險披露聲明及風險警告。
- ▶ 外匯買賣的風險聲明：外幣/人民幣投資受匯率波動的影響而可能產生獲利機會及虧損風險。客戶如將外幣/人民幣兌換為港幣或其他外幣時，可能受外幣/人民幣匯率的變動而蒙受虧損。
- ▶ 人民幣兌換限制風險的風險聲明：人民幣的投資受匯率波動的影響而可能產生獲利機會及虧損風險，客戶如將人民幣兌換為港幣或其他外幣時，可能受人民幣匯率的變動而蒙受虧損。
- ▶ （只適用於個人客戶）目前人民幣並非完全可自由兌換，個人客戶可以通過銀行賬戶進行人民幣兌換的匯率是人民幣（離岸）匯率，是否可以全部或即時辦理，須視乎當時銀行的人民幣頭寸情況及其商業考慮，客戶應事先考慮及了解因此在人民幣資金方面可能受到的影響。
- ▶ （只適用於企業客戶）目前人民幣並非完全可自由兌換，企業客戶通過銀行進行人民幣兌換是否可以全部或即時辦理，須視乎當時銀行的人民幣頭寸情況及其商業考慮。客戶應事先考慮及了解因此在人民幣資金方面可能受到的影響。

重要注意事項

- ▶ 本文件由中國銀行（香港）有限公司（「中銀香港」）刊發，並未經香港證券及期貨事務監察委員會審閱。
- ▶ ©中國銀行（香港）有限公司，版權所有，翻印必究。
- ▶ 除非獲中銀香港書面允許，否則不可把本文件作任何編輯、複製、摘錄或以任何方式或途徑（包括電子、機械、複印、攝錄或其他形式）轉發或傳送本文件任何部份予公眾或其他未經核准的人士或將本文件任何部份儲存於可予檢索的系統。

免責聲明

- ▶ 本文件由中銀香港刊發，只供參考。本文件並不構成，亦無意作為，也不應被詮釋為專業意見，或任何產品或服務之要約或建議，本文件無意向派發本文件即觸犯法例或規例的司法權區或國家的任何人士或實體派發，亦無意供該等人士或實體使用。
- ▶ 本文件所載資料乃根據中銀香港認為可靠的資料來源而編制，惟該等資料來源未經獨立核證，故中銀香港不會就本文件及其所提供意見的準確性或完整性作出任何保證，陳述或擔保。在本文件表達的預測及意見只作為一般的市場評論，並非獨立研究報告及不構成投資意見或保證回報。所有意見、預測及估計乃中銀香港于本文件刊發日期前之判斷，任何修改將不作另行通知。中銀香港及有關資料提供者亦不會就使用及/或依賴本文件所載任何資料、預測及/或意見而負責或承擔任何法律責任。投資者須自行評估本文件所載資料、預測及/或意見的相關性、準確性及充足性，並作出彼等為該等評估而認為必要或恰當的獨立調查。
- ▶ 本文件所述的證券、商品、外匯、相關衍生工具或其他投資可能並不適合所有投資者，且並未考慮本文件各讀者的特定投資目標或經驗，財政狀況或其他需要。因此，本文件並無就其中所述任何投資是否適合或切合任何個別人士的情況作出任何聲明或推薦，亦不會就此承擔任何責任。投資者須瞭解有關投資產品的性質及風險，並基於本身的財務狀況、投資目標及經驗、承受風險的意願及能力和特定需要而作出投資決定。如有疑問或在有需要情況下，應於作出任何投資前徵詢獨立專業顧問的意見。本文件無意提供任何專業意見，故投資者在任何情況下都不應依賴本文件作為專業意見之用。
- ▶ 中銀香港為中國銀行股份有限公司的附屬公司。中國銀行股份有限公司及其子公司及/或其高級職員、董事及僱員可能會持有本文件所述全部或任何證券、商品、外匯、相關衍生工具或其他投資的倉盤，亦可能會為本身買賣全部或任何該等證券、商品、外匯、相關衍生工具或其他投資項目。中國銀行股份有限公司及其子公司可能會就該等證券、商品、外匯、相關衍生工具和其他投資提供投資服務（無論為有關投資銀行服務或非投資銀行服務）、或承銷該等證券或作為該等證券的莊家。中國銀行股份有限公司及其子公司可能會就因應該等證券、商品、外匯、相關衍生工具或其他投資專案而提供的服務賺得佣金或其他費用。
- ▶ 本文件所提供的資料及/或意見並不代表中銀香港的立場。中銀香港對此並不承擔任何責任。