



策略周報

換手率連續三周創年內新低

上周杠杆資金創年內新低，換手率連續三周創年內新低。

- **一周概覽：**上周資金供給整體趨冷，北上資金流入規模下降，杠杆資金連續下滑，創年內新低。股票型ETF總份額和RQFIIETF淨申購均小幅下降。上周股票新增供給環比減少，解禁減持規模上升，未來三周仍將面臨大額限售股解禁。市場情緒整體走弱，單周成交額規模持續下降，換手率連續三周創年內新低。
- **北上資金流入規模下降，杠杆資金連續下滑。**上周ETF份額規模連續第三周小幅上升至996.31億份，結構和行業上變化較小。當周股票型基金倉位小幅下降，混合型基金倉位創年內新低，消費者對混合型基金信心缺乏嚴重，新發基金潛在配置股票規模0億元。北上資金受QFII、RQFII資金匯出限制取消的制度改革影響，全周資金流入規模有所下降。RQFIIETF淨申購小幅下降至0.03億份，南方A50規模小幅上升至12.20億份。場內杠杆持續下降，融資餘額創年內新低，杠杆資金增倉意願下降，新增投資者數量環比下降。
- **股票新增供給環比減少，解禁減持規模上升，未來三周仍將面臨大額限售股解禁。**上周新股連續第五周核發數量2家，募集資金10億元（前值21億元），定向增發募集金額為0。截至6月15日，IPO已過會26家，待上會273家，中止審查0家，已過會與待上會家數比值為0.10。此外，小米已于6月19日公布CDR推遲。當周到期解禁股市值規模大幅上升至前周規模的4倍，解禁減持規模上升至23.44億元，當周已步入大規模解禁期間，未來三周累計將有市值近3,460億元的限售股解禁。
- **市場情緒整體走弱，單周成交額規模持續下降，換手率連續三周創年內新低。**上周市場單周累計成交額16,871.07億元（前值17,894.39億元），規模持續下降，環比（-5.72%），全市場自由流通換手率1.23%（前值1.28%），下降了0.05個百分點，連續三周創年內新低，市場交易情緒陷入深度弱勢。當周打板情緒顯示市場整體持謹慎態度，漲跌停比小幅下降至1.21。
- **風險提示：**本報告為客觀市場數據的整理呈現，不構成任何對市場走勢的判斷或建議，也不構成任何對板塊或個股的推薦或建議。

一周概覽：杠杆資金創年內新低，換手率連續三周創年內新低

上周资金供给整体趋冷，北上资金流入规模下降，杠杆资金连续下滑。上周 ETF 份额规模连续第三周小幅上升至 996.31 亿份，结构和行业上变化较小。当周股票型基金仓位小幅下降，混合型基金仓位创年内新低，消费者对混合型基金信心缺乏严重，新发基金潜在配置股票规模 0 亿元。北上资金受 QFII、RQFII 资金汇出限制取消的制度改革影响，全周资金流入规模有所下降。RQFII ETF 净申购小幅下降至 0.03 亿份，南方 A50 规模小幅上升至 12.20 亿份。场内杠杆持续下降，融资余额创年内新低，杠杆资金增仓意愿下降，新增投资者数量环比下降。

上周股票新增供给环比减少，解禁减持规模上升，未来三周仍将面临大额限售股解禁。上周新股连续第五周核发数量 2 家，募集资金 10 亿元（前值 21 亿元），定向增发募集金额为 0。截至 6 月 15 日，IPO 已过会 26 家，待上会 273 家，中止审查 0 家，已过会与待上会家数比值为 0.10。此外，小米已于 6 月 19 日公布 CDR 推迟。当周到期解禁股市值规模大幅上升至前周规模 4 倍，解禁减持规模上升至 23.44 亿元，当周已步入大规模解禁期间，未来三周累计将有市值近 3,460 亿元的限售股解禁。

上周市场情绪整体走弱，单周成交额规模持续下降，换手率连续三周创年内新低。上周市场单周累计成交额 16,871.07 亿元（前值 17,894.39 亿元），规模持续下降，环比（-5.72%），全市场自由流通换手率 1.23%（前值 1.28%），下降了 0.05 个百分点，连续三周创年内新低，市场交易情绪陷入深度弱势。当周打板情绪显示市场整体持谨慎态度，涨停比小幅下降至 1.21。

图表 1. 股市一周概览

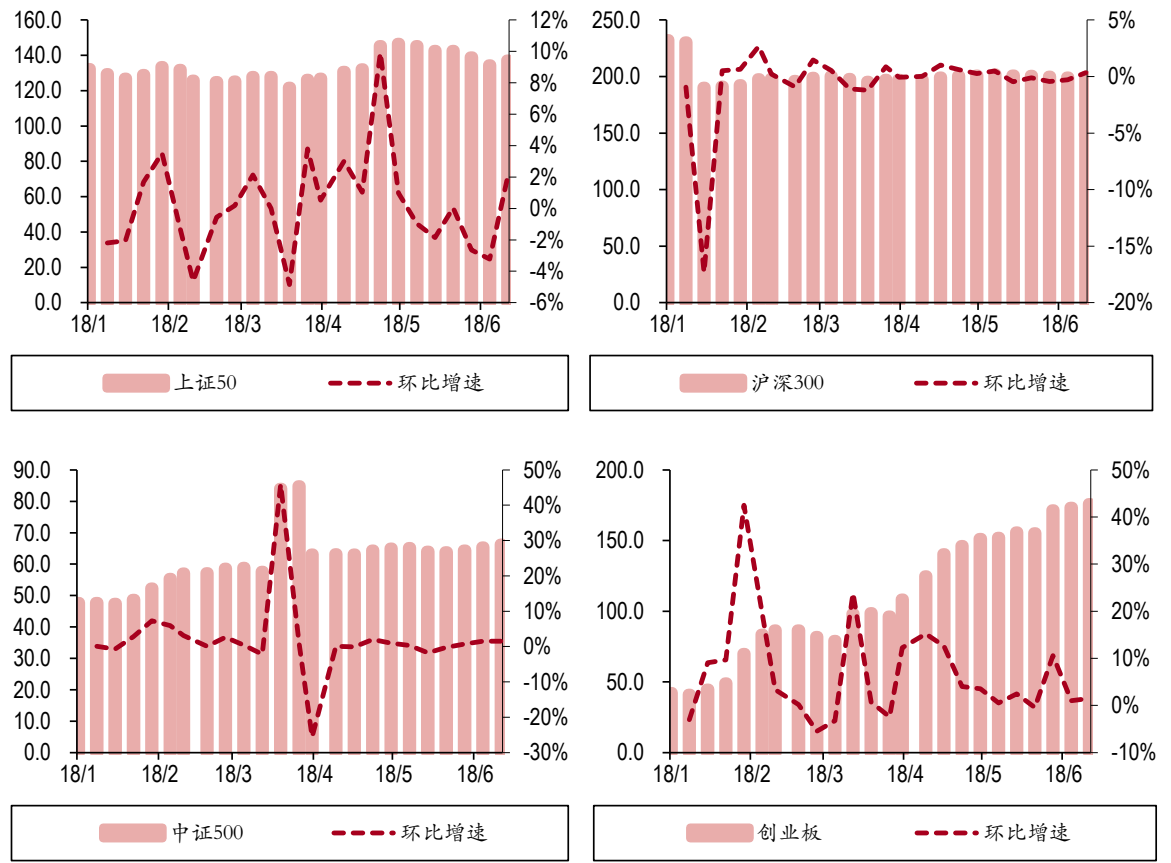
分類	指標	最新數據	周環比	備注
資金供給	ETF 淨流入	996.31 億元	0.94%	創業板、上證 50、滬深 300、中證 500
	基金倉位	股票型 87.4%，混合型 53.9%	股票型-0.34%，混合型-0.30%	-
	新募基金	48.91 億元	-12.88%	-
	陸股通	136.04 億元	-18.6%	滬股通+深股通
	RQFII ETF 淨申購	0.03 億份	-82.02%	-
	融資餘額	9590.43 億元	-1.36%	-
	新增投資者數量	24.69 萬人	-0.08%	-
股票供給	新股核發募集資金	10 億元	-52.38%	-
	定向增發實募總額	0 億元	-	-
	IPO 已過會/未過會	26(↓2) / 273 (↑1)	-	-
	限售股解禁市值	1330.35 億元	351.82%	-
	重要股東增減持市值	-38.47 億元	-159.04%	-
市場交投	周換手率	1.23%	-4.1%	-
	行業資金流向	13/28 ↑, 15/28 ↓	-	申萬一級 28 個行業資金流向
	周漲跌停比	1.21 倍	環比增量-0.48	-

资料来源：万得，中银证券

一周資金供給概況：杠杆資金創年內新低，北上資金規模減小

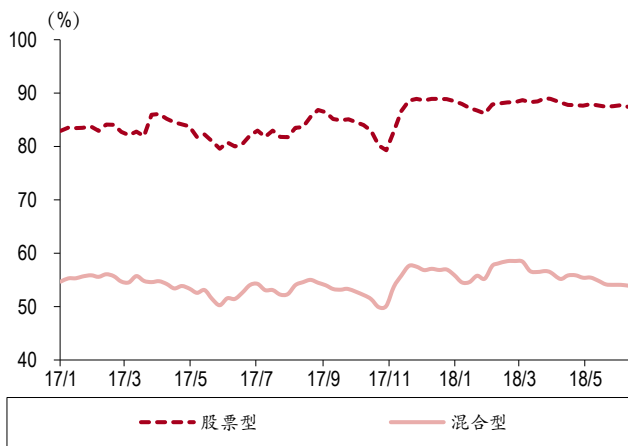
上周 ETF 份額規模小幅上升，結構整體變化不大。ETF 方面，權益類 ETF 份額上周上升至 996.31 億份，環比 (+0.94%)，連續第三周上升。結構上，整體變化不大，創業板、上證 50、滬深 300 和中證 500 份額均有所上升，增量不超過 3 億份。行業上，金融地產、資源、工業和 TMT 份額小幅上漲，消費份額連續第二周下降，下降了 0.07 億份，環比分別為 1.41%、0.15%、6.40%、3.88% 和 -0.21%。

圖表 2. 上周 ETF 份額規模連續第三周上升，結構上變化不大

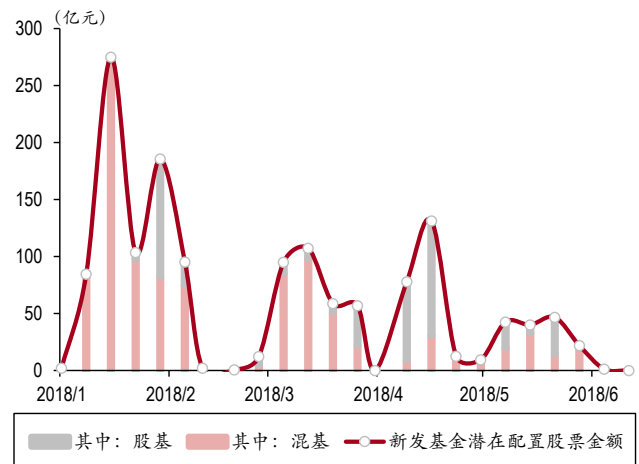


資料來源：萬得，中銀證券

當周股票型基金倉位小幅下降，混合型基金倉位創年內新低，潛在配置股票規模 0 億元。機構倉位方面，當周權益型基金倉位總體變化不大，略有下降。具體地，股票型基金最新倉位 87.40%（環比 -0.34%），混合型基金最新倉位連續第五周下降，下降至 53.90%（環比 -0.30%），創年內新低，消費者對混合型基金信心缺乏嚴重。新發基金方面，上周共發行公募基金 7 支，發行規模 48.91 億元（前值 56.14 億元），規模小幅下降，其中 7 支均為債券型，潛在配置股票規模 0 億元。

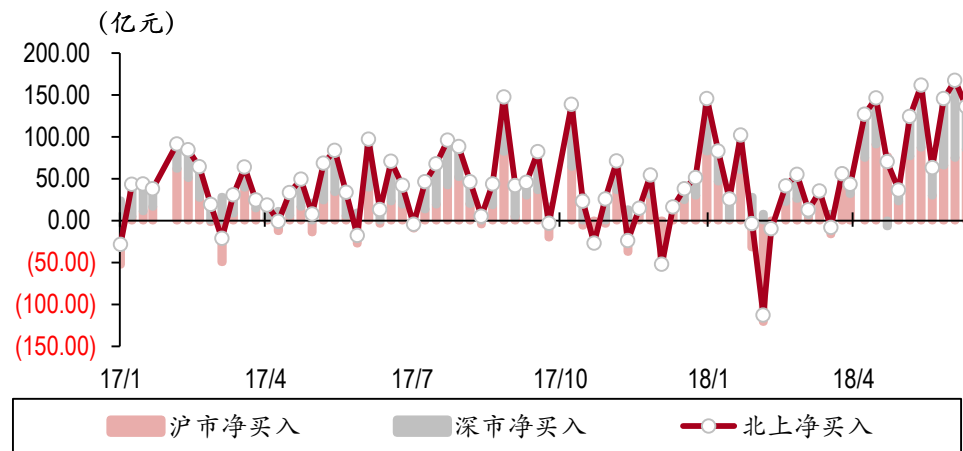
圖表 3. 權益類基金倉位小幅下降，混合型創年內新低


資料來源：萬得，中銀證券

圖表 4. 新發基金潛在配置股票規模為 0


資料來源：萬得，中銀證券

北上資金受 QFII、RQFII 資金匯出限制取消的制度改革影響，全周資金流入規模有所下降。本周陸股通合計净流入 136.04 億元（前值 167.14 億元），環比增量-31.09 億元，通過互聯互通渠道進入中國資本市場的资金規模有所下降，環比-18.60%。其中滬股通净流入 85.39 億元（前值 74.89 億元），環比增量 10.51 億元；深股通净流入 50.65 億元（前值 92.25 億元），環比增量-41.60 億元。

圖表 5. 北上資金受 QFII、RQFII 資金匯出限制取消的影響規模下降


資料來源：萬得，中銀證券

上周北上資金增持的公司給股票流通占比變動最高為 14.40%，減持的公司股票流通占比變動最低為 -2.38%。當周滬股通增持前 3 名為大參林、桃李麵包和宏發股份，流通占比變動為 14.40%、3.50%和 2.87%；滬股通減持前 3 名為美凱龍、王府井和蘇利股份，流通占比變動為 -2.38%、-1.70%和 -1.53%；深股通增持前 3 名為貝瑞基因、閩土股份和涪陵榨菜，流通占比變動為 2.91%、2.44%和 0.71%；深股通減持前 3 名為康弘藥業、順鑫農業和雲海金屬，流通占比變動為 -0.57%、-0.57%和 -0.43%。

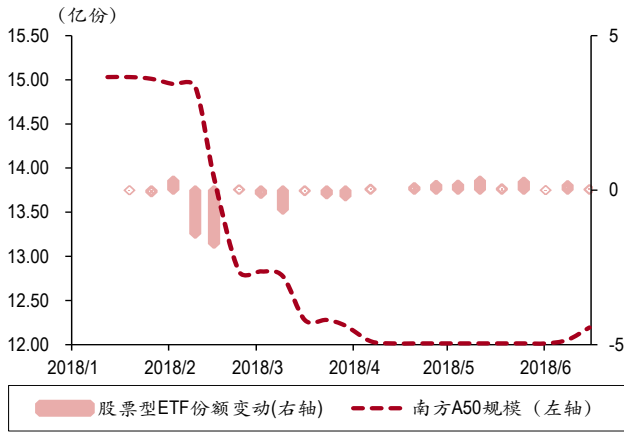
图表 6. 上周北上资金增持公司股票流通占比变动最高为 14.40%

滬股通增持前 10				
	代碼	公司	流通占比變動	股價變動
1	603233.SH	大參林	0.14	(0.04)
2	603866.SH	桃李麵包	0.03	(0.09)
3	600885.SH	宏發股份	0.03	(0.01)
4	601360.SH	三六零	0.03	(0.11)
5	600606.SH	綠地控股	0.02	0.01
6	600258.SH	首旅酒店	0.02	(0.01)
7	601939.SH	建設銀行	0.02	0.01
8	603868.SH	飛科電器	0.01	(0.04)
9	601878.SH	浙商證券	0.01	(0.09)
10	603728.SH	鳴志電器	0.01	0.00
滬股通減持前 10				
	代碼	公司	流通占比變動	股價變動
1	601828.SH	美凱龍	(0.02)	(0.08)
2	600859.SH	王府井	(0.02)	(0.11)
3	603585.SH	蘇利股份	(0.02)	(0.02)
4	603898.SH	好萊客	(0.01)	(0.06)
5	600338.SH	西藏珠峰	(0.01)	(0.05)
6	600346.SH	恒力股份	(0.01)	(0.01)
7	600009.SH	上海機場	(0.01)	0.04
8	603108.SH	潤達醫療	(0.00)	(0.14)
9	601985.SH	中國核電	(0.00)	0.01
10	603730.SH	岱美股份	(0.00)	(0.06)
深股通增持前 10				
	代碼	公司	流通占比變動	股價變動
1	000710.SZ	貝瑞基因	0.03	(0.06)
2	002440.SZ	閩土股份	0.02	(0.06)
3	002507.SZ	涪陵榨菜	0.01	(0.10)
4	000338.SZ	濰柴動力	0.01	0.05
5	000999.SZ	華潤三九	0.01	(0.03)
6	000333.SZ	美的集團	0.01	0.04
7	002463.SZ	滬電股份	0.01	(0.01)
8	002110.SZ	三鋼閩光	0.00	0.10
9	000425.SZ	徐工機械	0.00	0.01
10	002572.SZ	索菲亞	0.00	0.01
深股通減持前 10				
	代碼	公司	流通占比變動	股價變動
1	002773.SZ	康弘藥業	(0.01)	(0.03)
2	000860.SZ	順鑫農業	(0.01)	0.10
3	002182.SZ	雲海金屬	(0.00)	(0.08)
4	002035.SZ	華帝股份	(0.00)	(0.06)
5	000423.SZ	東阿阿膠	(0.00)	(0.04)
6	002019.SZ	億帆醫藥	(0.00)	(0.01)
7	002044.SZ	美年健康	(0.00)	(0.06)
8	002250.SZ	聯化科技	(0.00)	(0.03)
9	000961.SZ	中南建設	(0.00)	(0.02)
10	002371.SZ	北方華創	(0.00)	0.09

资料来源: 万得, 中銀證券

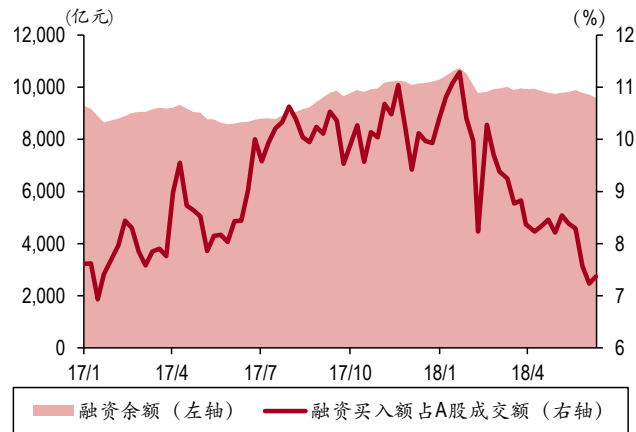
当周 RQFII ETF 净申购小幅下降, 南方 A50 规模小幅上升。RQFII ETF 份额小幅上涨, 为 20.69 亿份(前值 20.65 亿份)。港交所股票型 RQFII ETF 申购方面, 上周净申购合计 0.03 亿份, 前一周同期值为 0.17 亿份, 小幅下降。指标 ETF 南方 A50 最新规模为 12.20 亿份(前值 12.06 亿份), 规模连续第二周上升。值得注意的是, 2018 年 6 月 12 日, 中国人民银行、国家外汇管理局发布措施, 对现行 QFII、RQFII 的相关外汇管理政策进行调整, 取消相关资金汇出比例限制、本金锁定期要求, 并允许 QFII、RQFII 对其境内投资进行外汇套保。预计新规落实后, QFII 通道将更加活跃, 但未来仍有汇款、税收等因素需要克服。

圖表 7. RQFII ETF 淨申購小幅下降



資料來源：萬得，中銀證券

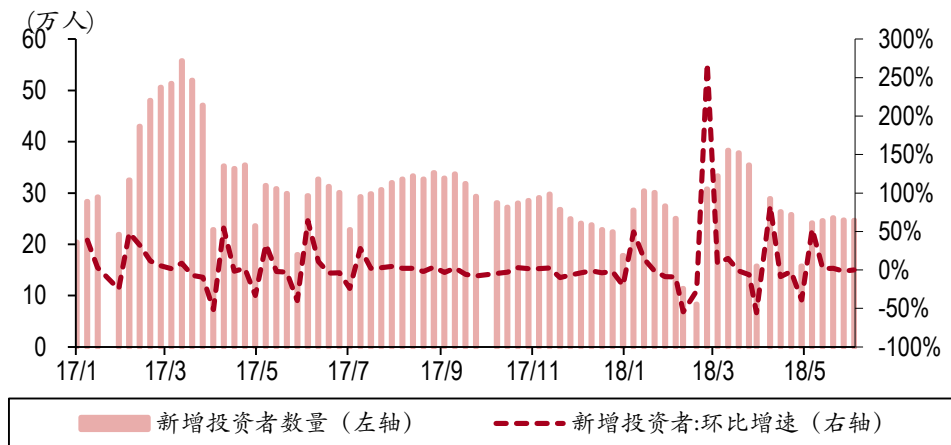
圖表 8. 兩市融資餘額創年內新低



資料來源：萬得，中銀證券

場內杠杆持續下降，杠杆資金增倉意願下降，新增投資者數量环比下降。場內杠杆資金方面，兩市融資餘額來到了 9,590.43 億元（前值 9,722.42 億元），环比（-1.36%），在上周杠杆資金規模連續第三周下滑，融資餘額創年內新低，單周环比下降 131.99 億元；融資買入成交額占全市場成交占比為 7.37%，环比（+1.94%）。據統計，6 月 8 日當周新增投資者數量達 24.69 萬人，环比（-0.08%）。

圖表 9. 新增投資者數量环比下降

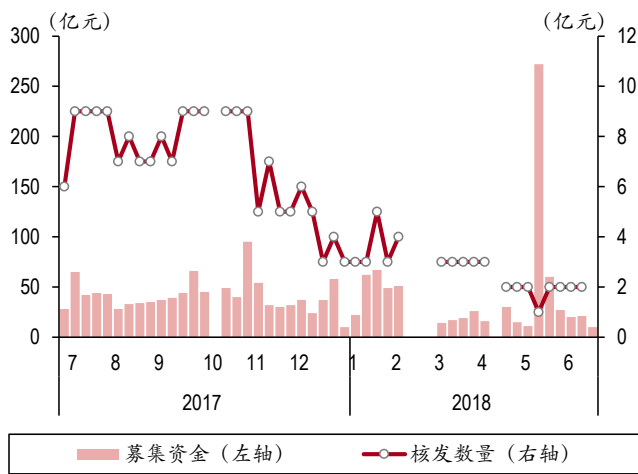


資料來源：萬得，中銀證券

一周股票供給概況：大額限售解禁開始，限售股減持規模上升

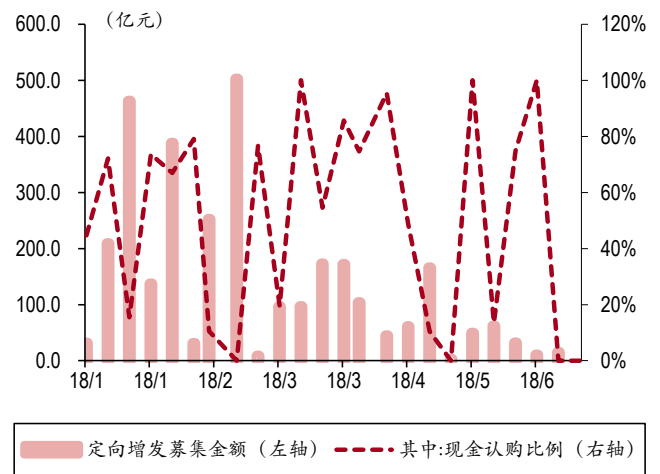
新股核發募集中資金規模不超過 10 億元，定向增發募集中資金為零。上周新股連續第五周核發數量 2 家，募集中資金 10 億元（前值 21 億元）。一級半市場發行方面，上周定增實施案共計 0 起，募集中資金 0 億元（前值 15.09 億元），其中以現金支付 0 億元，現金支付占比為 0%。IPO 方面，據中國證監會的數據統計，截至 6 月 15 日，IPO 已過會 26 家，待上會 273 家，中止審查 0 家，已過會與待上會家數比值为 0.10。此外，小米已於 6 月 19 日公布 CDR 推遲。據透露，小米集團此舉是考慮到境內資本市場環境的不確定性，同時 CDR 作為一項創新的舉措，為了更有質量的 CDR 發行，決定 CDR 暫緩審核，後續將擇機重新啟動。

圖表 10. 新股核發資金持續小規模核發



資料來源：萬得，中銀證券

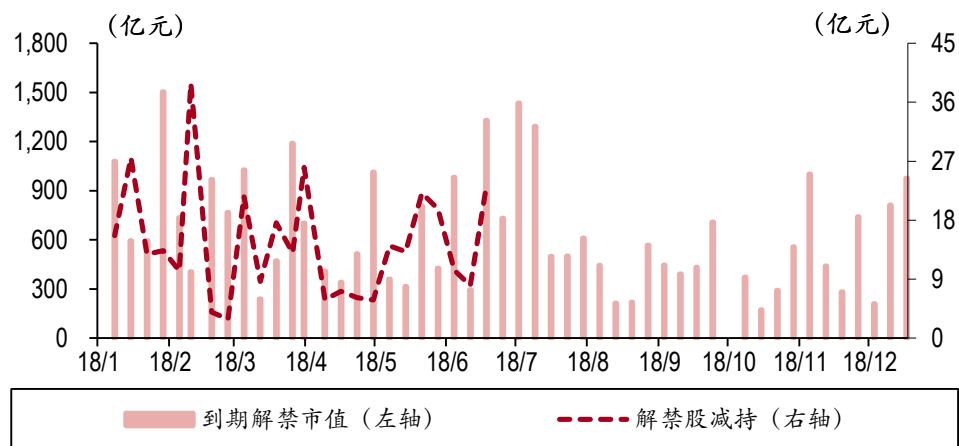
圖表 11. 定向增發募集中資金為零



資料來源：萬得，中銀證券

當週到期解禁股市值規模大幅上升至前週規模 4 倍，解禁減持規模上升，當週已步入大規模解禁期間。上周解禁市值 1,330.35 億元（前值 294.44 億元），環比增量 1,035.91 億元。解禁股減持規模上升至 23.44 億元（前值 8.02 億元），環比（192.33%）。值得注意的是，未來三週將仍有連續三週的大規模解禁，按照最新收盤價計算，三週累計將有市值近 3,460 億元的限售股解禁。

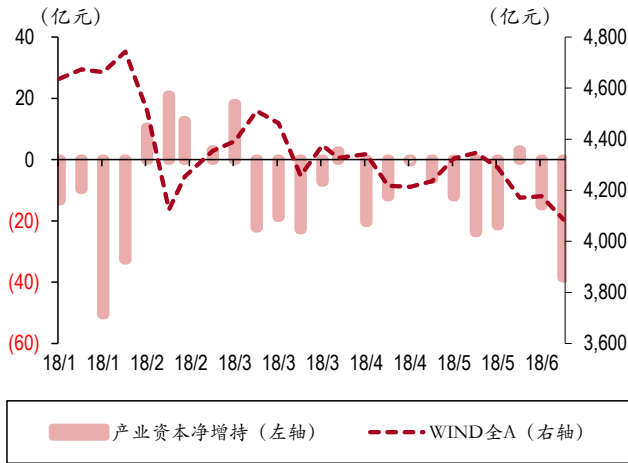
圖表 12. 當週解禁市值規模大幅上升，解禁股減持規模上升



資料來源：萬得，中銀證券

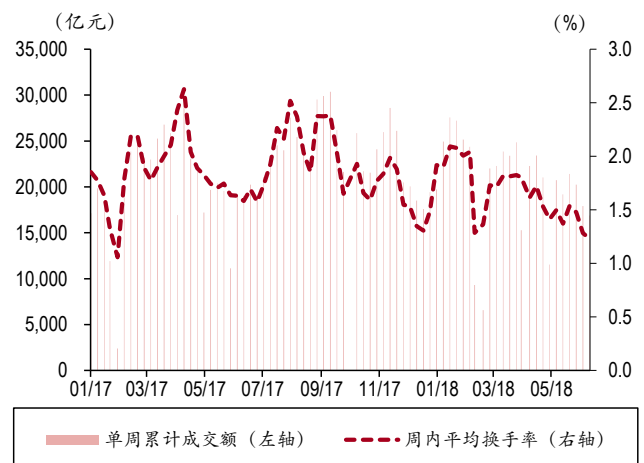
重要股东产业资本净增持-38.47亿元，占比全A股市值0.94%。上周我国A股市场上，共有389家上市公司重要股东在二级市场进行了相关交易：其中152家上市公司股票被减持，占比39.07%（前值43.65%）；237家上市公司股票被增持，占比60.93%（前值56.35%）。

圖表 13. 產業資本淨增持連續第二周下降



資料來源：萬得，中銀證券

圖表 14. 周內平均換手率連續三周創年內最低



資料來源：萬得，中銀證券

一周市場成交概況：換手率連續三周創年內新低

当周市场单周成交额持续下降，换手率连续三周创年内新低，行业资金流向情况趋冷。上周市场成交情况整体走弱，单周累计成交额 16,871.07 亿元（前值 17,894.39 亿元），规模持续下降，环比（-5.72%），全市场自由流通换手率 1.23%（前值 1.28%），下降了 0.05 个百分点，连续三周创年内新低，市场交易情绪陷入深度弱势。上周行业资金流向趋冷，按申万一级行业统计，28 个行业中有 13 个行业主力净流入率环比增加，其中，休闲服务、采掘和建筑装饰的环比增量最高，其主力净流入率分别为-3.4，-0.39 和 0.08。

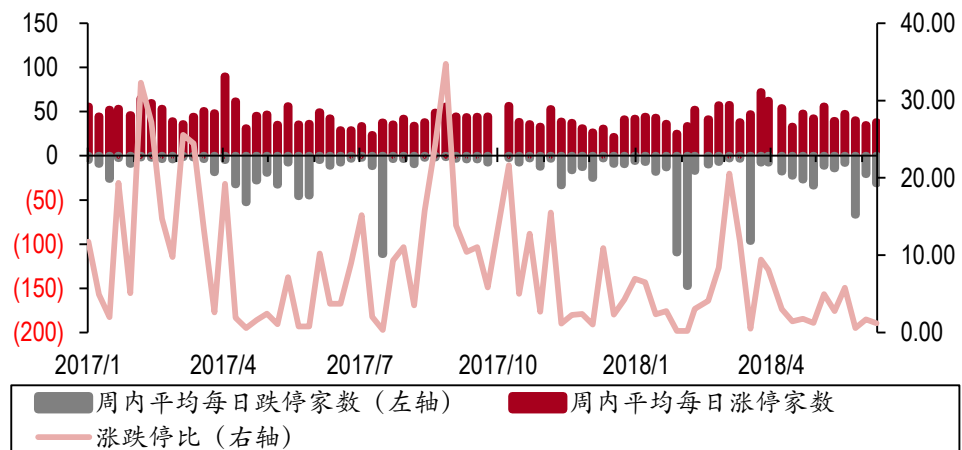
图表 15. 行业资金流向市场情况趋冷

行业分类	43,266.00	43,259.00	43,252.00	43,245.00	行业分类	43,266.00	43,259.00	43,252.00	43,245.00
采掘	(0.39)	(2.91)	(5.11)	(8.75)	农林牧渔	(5.60)	(4.72)	(4.79)	(2.77)
化工	(4.50)	(3.03)	(6.38)	(4.11)	食品饮料	(3.31)	(1.99)	1.76	(5.69)
钢铁	2.76	1.86	(3.31)	(13.13)	休闲服务	(3.40)	(7.22)	0.97	(3.17)
有色金属	(5.11)	(4.36)	(6.36)	(8.54)	医药生物	(6.47)	(3.45)	(3.38)	(1.69)
建筑材料	(0.99)	(1.03)	(4.15)	(5.53)	公用事业	(3.85)	(5.31)	(6.15)	(6.05)
建筑装饰	0.08	(2.30)	(3.67)	(6.26)	交通运输	(3.30)	(1.44)	(4.17)	(1.39)
电气设备	(4.69)	(5.73)	(7.05)	(6.42)	房地产	0.03	0.36	(4.39)	(7.87)
机械设备	(2.76)	(4.23)	(5.85)	(4.83)	电子	(1.94)	(0.97)	(6.25)	(4.95)
国防军工	(7.46)	(4.10)	(10.02)	(5.84)	计算机	(6.32)	(2.65)	(4.19)	(3.43)
汽车	(3.61)	(2.05)	(4.79)	(0.90)	传媒	(4.48)	(5.23)	(5.98)	(5.78)
家用电器	(1.30)	0.05	0.67	(11.71)	通信	(3.43)	(3.56)	(6.89)	(3.97)
纺织服装	(5.26)	(4.04)	(1.54)	(3.71)	银行	(1.50)	(3.27)	(5.67)	(15.28)
轻工制造	(4.17)	(5.12)	(2.31)	(4.31)	非银金融	(3.14)	(1.08)	(6.83)	(8.83)
商业贸易	(5.81)	(6.57)	(2.12)	(0.03)	综合	(4.44)	(5.25)	(6.17)	(4.35)

资料来源：万得，中银证券

当周打板情绪显示市场整体持谨慎态度，涨跌停比小幅下降。上周市场涨跌停比小幅下降，下降至 1.21(前值 1.69)，下降了 0.48，全周涨停数量超过跌停数，该指标显示市场交易情绪依然较为谨慎。

图表 16. 涨跌停比小幅下降



资料来源：万得，中银证券

風險提示

本报告为客观市场数据的整理呈现，不构成任何对市场走势的判断或建议，也不构成任何对板块或个股的推荐或建议。

披露声明

本报告准确表述了证券分析师的个人观点。该证券分析师声明，本人未在公司内、外部机构兼任有损本人独立性与客观性的其他职务，没有担任本报告评论的上市公司的董事、监事或高级管理人员；也不拥有与该上市公司有关的任何财务权益；本报告评论的上市公司或其它第三方都没有或没有承诺向本人提供与本报告有关的任何补偿或其它利益。

中银国际证券股份有限公司同时声明，未授权任何公众媒体或机构刊载或转发本研究报告。如有投资者于公众媒体看到或从其它机构获得本研究报告的，请慎重使用所获得的研究报告，以防止被误导，中银国际证券股份有限公司不对其报告理解和使用承担任何责任。

評級體系說明

以报告发布日后公司股价/行业指数涨跌幅相对同期相关市场指数的涨跌幅的表现为基准：

公司投资评级：

- 买入：预计该公司在未来6个月内超越基准指数20%以上；
- 增持：预计该公司在未来6个月内超越基准指数10%-20%；
- 中性：预计该公司股价在未来6个月内相对基准指数变动幅度在-10%-10%之间；
- 减持：预计该公司股价在未来6个月内相对基准指数跌幅在10%以上；
- 未有评级：因无法获取必要的资料或者其他原因，未能给出明确的投资评级。

行业投资评级：

- 强于大市：预计该行业指数在未来6个月内表现强于基准指数；
- 中性：预计该行业指数在未来6个月内表现基本与基准指数持平；
- 弱于大市：预计该行业指数在未来6个月内表现弱于基准指数。
- 未有评级：因无法获取必要的资料或者其他原因，未能给出明确的投资评级。

沪深市场基准指数为沪深300指数；新三板市场基准指数为三板成指或三板做市指数；香港市场基准指数为恒生指数或恒生中国企业指数；美股市场基准指数为纳斯达克综合指数或标普500指数。

風險提示及免責聲明

本報告由中銀國際證券股份有限公司證券分析師撰寫并向特定客戶發布。

本報告發布的特定客戶包括：1) 基金、保險、QFII、QDII 等能夠充分理解證券研究報告，具備專業信息處理能力的中銀國際證券股份有限公司的機構客戶；2) 中銀國際證券股份有限公司的證券投資顧問服務團隊，其可參考使用本報告。中銀國際證券股份有限公司的證券投資顧問服務團隊可能以本報告為基礎，整合形成證券投資顧問服務建議或產品，提供給接受其證券投資顧問服務的客戶。

中銀國際證券股份有限公司不以任何方式或渠道向除上述特定客戶外的公司個人客戶提供本報告。中銀國際證券股份有限公司的個人客戶從任何外部渠道獲得本報告的，亦不應直接依據所獲得的研究報告作出投資決策；需充分諮詢證券投資顧問意見，獨立作出投資決策。中銀國際證券股份有限公司不承擔由此產生的任何責任及損失等。

本報告內含保密信息，僅供收件人使用。閣下作為收件人，不得出於任何目的直接或間接複製、派發或轉發此報告全部或部分內容予任何其他人士，或將此報告全部或部分內容發表。如發現本研究報告被私自刊載或轉發的，中銀國際證券股份有限公司將及時採取維權措施，追究有關媒體或者機構的責任。所有本報告內使用的商標、服務標記及標記均為中銀國際證券股份有限公司或其附屬及關聯公司（統稱“中銀國際集團”）的商標、服務標記、註冊商標或註冊服務標記。

本報告及其所載的任何信息、材料或內容只提供給閣下作參考之用，並未考慮到任何特別的投资目的、財務狀況或特殊需要，不能成為或視為出售或購買或認購證券或其他金融票據的要約或邀請，亦不構成任何合約或承諾的基礎。中銀國際證券股份有限公司不能確保本報告中提及的投資產品適合任何特定投資者。本報告的內容不構成對任何人的投資建議，閣下不會因為收到本報告而成為中銀國際集團的客戶。閣下收到或閱讀本報告須在承諾購買任何報告中所指之投資產品之前，就該投資產品的適合性，包括閣下的特殊投資目的、財務狀況及其特別需要尋求閣下相關投資顧問的意見。

儘管本報告所載資料的來源及觀點都是中銀國際證券股份有限公司及其證券分析師從相信可靠的來源取得或達到，但撰寫本報告的證券分析師或中銀國際集團的任何成員及其董事、高管、員工或其他任何個人（包括其關聯方）都不能保證它們的準確性或完整性。除非法律或規則規定必須承擔的責任外，中銀國際集團任何成員不對使用本報告的材料而引致的損失負任何責任。本報告對其中所包含的或討論的信息或意見的準確性、完整性或公平性不作任何明示或暗示的聲明或保證。閣下不應單純依靠本報告而取代個人的獨立判斷。本報告僅反映證券分析師在撰寫本報告時的設想、見解及分析方法。中銀國際集團成員可發布其它與本報告所載資料不一致及有不同結論的報告，亦有可能採取與本報告觀點不同的投資策略。為免生疑問，本報告所載的觀點並不代表中銀國際集團成員的立場。

本報告可能附載其它網站的地址或超級鏈接。對於本報告可能涉及到中銀國際集團本身網站以外的資料，中銀國際集團未有參閱有關網站，也不對它們的內容負責。提供這些地址或超級鏈接（包括連接到中銀國際集團網站的地址及超級鏈接）的目的，純粹為了閣下的方便及參考，連結網站的內容不構成本報告的任何部份。閣下須承擔瀏覽這些網站的風險。

本報告所載的資料、意見及推測僅基於現狀，不構成任何保證，可隨時更改，毋須提前通知。本報告不構成投資、法律、會計或稅務建議或保證任何投資或策略適用於閣下個別情況。本報告不能作為閣下私人投資的建議。

過往的表現不能被視作將來表現的指示或保證，也不能代表或對將來表現做出任何明示或暗示的保障。本報告所載的資料、意見及預測只是反映證券分析師在本報告所載日期的判斷，可隨時更改。本報告中涉及證券或金融工具的價格、價值及收入可能出現上升或下跌。

部分投資可能不會輕易變現，可能在出售或變現投資時存在難度。同樣，閣下獲得有關投資的價值或風險的可靠信息也存在困難。本報告中包含或涉及的投資及服務可能未必適合閣下。如上所述，閣下須在做出任何投資決策之前，包括買賣本報告涉及的任何證券，尋求閣下相關投資顧問的意見。

中銀國際證券股份有限公司及其附屬及關聯公司版權所有。保留一切權利。

中銀國際證券股份有限公司

中國上海浦東
銀城中路 200 號
中銀大廈 39 樓
郵編 200121
電話: (8621) 6860 4866
傳真: (8621) 5888 3554

相關關聯機構：

中銀國際研究有限公司

香港花園道一號
中銀大廈二十樓
電話: (852) 3988 6333
致電香港免費電話:
中國網通 10 省市客戶請撥打：10800 8521065
中國電信 21 省市客戶請撥打：10800 1521065
新加坡客戶請撥打：800 852 3392
傳真: (852) 2147 9513

中銀國際證券有限公司

香港花園道一號
中銀大廈二十樓
電話: (852) 3988 6333
傳真: (852) 2147 9513

中銀國際控股有限公司北京代表處

中國北京市西城區
西單北大街 110 號 8 層
郵編: 100032
電話: (8610) 8326 2000
傳真: (8610) 8326 2291

中銀國際(英國)有限公司

2/F, 1 Lothbury
London EC2R 7DB
United Kingdom
電話: (4420) 3651 8888
傳真: (4420) 3651 8877

中銀國際(美國)有限公司

美國紐約市美國大道 1045 號
7 Bryant Park 15 樓
NY 10018
電話: (1) 212 259 0888
傳真: (1) 212 259 0889

中銀國際(新加坡)有限公司

註冊編號 199303046Z
新加坡百得利路四號
中國銀行大廈四樓(049908)
電話: (65) 6692 6829 / 6534 5587
傳真: (65) 6534 3996 / 6532 3371